


Общество с ограниченной ответственностью
«Страховая компания «Кредит Европа Лайф»

Аудиторское заключение

о годовой бухгалтерской (финансовой) отчетности за 2022 год

Москва | 2023



Аудиторское заключение независимого аудитора

Участнику Общества с ограниченной ответственностью
«Страховая компания «Кредит Европа Лайф»

Заключение по результатам аудита годовой бухгалтерской (финансовой) отчетности

Мнение

Мы провели аудит прилагаемой годовой бухгалтерской (финансовой) отчетности Общества с ограниченной ответственностью «Страховая компания «Кредит Европа Лайф» (далее – ООО «Страховая компания «Кредит Европа Лайф», Страховая организация), состоящей из бухгалтерского баланса страховой организации по состоянию на 31 декабря 2022 года, отчета о финансовых результатах страховой организации за 2022 год и приложений к бухгалтерскому балансу и отчету о финансовых результатах, в том числе, отчета об изменениях собственного капитала страховой организации за 2022 год, отчета о потоках денежных средств страховой организации за 2022 год и примечаний к бухгалтерской (финансовой) отчетности страховой организации за 2022 год, включая основные положения учетной политики.

По нашему мнению, прилагаемая годовая бухгалтерская (финансовая) отчетность отражает достоверно во всех существенных отношениях финансовое положение ООО «Страховая компания «Кредит Европа Лайф» по состоянию на 31 декабря 2022 года, финансовые результаты его деятельности и движение денежных средств за 2022 год в соответствии с правилами составления бухгалтерской (финансовой) отчетности, установленными в Российской Федерации.

Основание для выражения мнения

Мы провели аудит в соответствии с Международными стандартами аудита (МСА). Наша ответственность в соответствии с этими стандартами описана в разделе «Ответственность аудитора за аудит годовой бухгалтерской (финансовой) отчетности» настоящего заключения. Мы являемся независимыми по отношению к аудируемому лицу в соответствии с Правилами независимости аудиторов и аудиторских организаций и Кодексом профессиональной этики аудиторов, а также Международным кодексом этики профессиональных бухгалтеров (включая международные стандарты независимости), принятым Советом по международным стандартам этики для профессиональных бухгалтеров, и нами выполнены прочие обязанности в соответствии с этими требованиями профессиональной этики. Мы полагаем, что полученные нами аудиторские доказательства являются достаточными и надлежащими, чтобы служить основанием для выражения нашего мнения.

Ключевые вопросы аудита

Ключевые вопросы аудита – это вопросы, которые, согласно нашему профессиональному суждению, являлись наиболее значимыми для нашего аудита годовой бухгалтерской (финансовой) отчетности за текущий период. Эти вопросы были рассмотрены в контексте нашего аудита годовой бухгалтерской

(финансовой) отчетности в целом и при формировании нашего мнения об этой отчетности, и мы не выражаем отдельного мнения об этих вопросах.

Резервы убытков по страхованию иному, чем страхование жизни – примечание 4 «Краткое изложение принципов учетной политики, важные оценки и профессиональные суждения в применении учетной политики» и примечание 15 «Резервы и доля перестраховщиков в резервах по страхованию иному, чем страхование жизни» к годовой бухгалтерской (финансовой) отчетности.

По состоянию на 31 декабря 2022 года Страховая организация отразила резервы по страхованию иному, чем страхование жизни, в сумме 835 460 тыс. рублей, что составляет 95% от ее обязательств.

Резервы по страхованию иному, чем страхование жизни, состоят из резерва незаработанной премии, резерва убытков и резерва расходов на урегулирование убытков.

Мы считаем данный вопрос ключевым для нашего аудита поскольку оценка страховых резервов требует применения суждений и использования различных допущений, связанных с неопределенностью. Основным допущением является ожидаемая убыточность, определение которой основывается на анализе прошлого опыта урегулирования убытков.

В рамках аудиторских процедур мы изучили процесс урегулированию убытков и формирования резервов по страхованию иному, чем страхование жизни.

Мы провели оценку ключевых допущений, определяющих величину страховых резервов, с привлечением актуарных специалистов. Наша работа, среди прочего, включала следующие процедуры:

- Мы проанализировали подход, применяемый для расчета страховых резервов, с учетом отраслевых особенностей для выбранных продуктов;
- На выборочной основе мы провели проверку исторических данных по убыткам, используемых в оценке резерва, путем сверки с подтверждающей документацией;
- На выборочной основе мы провели независимый пересчет резервов, проверку математической точности, а также ретроспективный анализ адекватности сформированных резервов убытков;
- Мы провели независимое тестирование адекватности обязательств, в частности, используя альтернативный сценарий развития прогнозируемых денежных потоков и выбранных допущений с учетом опыта Страховой организации и отраслевого опыта.


Мы также оценили корректность и достаточность раскрытий информации в отношении резервов по страхованию иному, чем страхование жизни, в годовой бухгалтерской (финансовой) отчетности.

Ответственность руководства и лиц, отвечающих за корпоративное управление аудируемого лица, за годовую бухгалтерскую (финансовую) отчетность

Руководство несет ответственность за подготовку и достоверное представление данной годовой бухгалтерской (финансовой) отчетности в соответствии с правилами составления бухгалтерской (финансовой) отчетности, установленными в Российской Федерации, и за систему внутреннего контроля, которую руководство считает необходимой для подготовки годовой бухгалтерской (финансовой) отчетности, не содержащей существенных искажений вследствие недобросовестных действий или ошибок.

При подготовке годовой бухгалтерской (финансовой) отчетности руководство несет ответственность за оценку способности аудируемого лица продолжать непрерывно свою деятельность, за раскрытие в соответствующих случаях сведений, относящихся к непрерывности деятельности, и за составление отчетности на основе допущения о непрерывности деятельности, за исключением случаев, когда руководство намеревается ликвидировать аудируемое лицо, прекратить его деятельность или когда у него отсутствует какая-либо иная реальная альтернатива, кроме ликвидации или прекращения деятельности.

Лица, отвечающие за корпоративное управление, несут ответственность за надзор за подготовкой годовой бухгалтерской (финансовой) отчетности аудируемого лица.



Ответственность аудитора за аудит годовой бухгалтерской (финансовой) отчетности

Наша цель состоит в получении разумной уверенности в том, что годовая бухгалтерская (финансовая) отчетность не содержит существенных искажений вследствие недобросовестных действий или ошибок, и в составлении аудиторского заключения, содержащего наше мнение. Разумная уверенность представляет собой высокую степень уверенности, но не является гарантией того, что аудит, проведенный в соответствии с МСА, всегда выявляет существенные искажения при их наличии. Искажения могут быть результатом недобросовестных действий или ошибок и считаются существенными, если можно обоснованно предположить, что в отдельности или в совокупности они могут повлиять на экономические решения пользователей, принимаемые на основе этой годовой бухгалтерской (финансовой) отчетности.

В рамках аудита, проводимого в соответствии с МСА, мы применяем профессиональное суждение и сохраняем профессиональный скептицизм на протяжении всего аудита. Кроме того, мы выполняем следующее:

а) выявляем и оцениваем риски существенного искажения годовой бухгалтерской (финансовой) отчетности вследствие недобросовестных действий или ошибок; разрабатываем и проводим аудиторские процедуры в ответ на эти риски; получаем аудиторские доказательства, являющиеся достаточными и надлежащими, чтобы служить основанием для выражения нашего мнения. Риск необнаружения существенного искажения в результате недобросовестных действий выше, чем риск необнаружения существенного искажения в результате ошибки, так как недобросовестные действия могут включать сговор, подлог, умышленный пропуск, искаженное представление информации или действия в обход системы внутреннего контроля;

б) получаем понимание системы внутреннего контроля, имеющей значение для аудита, с целью разработки аудиторских процедур, соответствующих обстоятельствам, но не с целью выражения мнения об эффективности системы внутреннего контроля аудируемого лица;

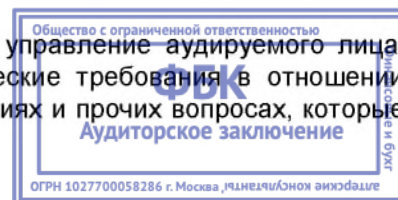
в) оцениваем надлежащий характер применяемой учетной политики, обоснованность оценочных значений, рассчитанных руководством аудируемого лица, и соответствующего раскрытия информации;

г) делаем вывод о правомерности применения руководством аудируемого лица допущения о непрерывности деятельности, а на основании полученных аудиторских доказательств – вывод о том, имеется ли существенная неопределенность в связи с событиями или условиями, в результате которых могут возникнуть значительные сомнения в способности аудируемого лица продолжать непрерывно свою деятельность. Если мы приходим к выводу о наличии существенной неопределенности, мы должны привлечь внимание в нашем аудиторском заключении к соответствующему раскрытию информации в годовой бухгалтерской (финансовой) отчетности или, если такое раскрытие информации является ненадлежащим, модифицировать наше мнение. Наши выводы основаны на аудиторских доказательствах, полученных до даты нашего аудиторского заключения. Однако будущие события или условия могут привести к тому, что аудируемое лицо утратит способность продолжать непрерывно свою деятельность;

д) проводим оценку представления годовой бухгалтерской (финансовой) отчетности в целом, ее структуры и содержания, включая раскрытие информации, а также того, представляет ли годовая бухгалтерская (финансовая) отчетность лежащие в ее основе операции и события так, чтобы было обеспечено их достоверное представление.

Мы осуществляем информационное взаимодействие с лицами, отвечающими за корпоративное управление аудируемого лица, доводя до их сведения, помимо прочего, информацию о запланированном объеме и сроках аудита, а также о существенных замечаниях по результатам аудита, в том числе о значительных недостатках системы внутреннего контроля, которые мы выявляем в процессе аудита.

Мы также предоставляем лицам, отвечающими за корпоративное управление аудируемого лица, заявление о том, что мы соблюдали все соответствующие этические требования в отношении независимости и информировали этих лиц обо всех взаимоотношениях и прочих вопросах, которые



можно обоснованно считать оказывающими влияние на независимость аудитора, а в необходимых случаях – о соответствующих мерах предосторожности.

Из тех вопросов, которые мы довели до сведения лиц, отвечающих за корпоративное управление аудируемого лица, мы определили вопросы, которые были наиболее значимы для аудита годовой бухгалтерской (финансовой) отчетности за текущий период и, следовательно, являются ключевыми вопросами аудита. Мы описываем эти вопросы в нашем аудиторском заключении, кроме случаев, когда публичное раскрытие информации об этих вопросах запрещено законом или нормативным актом, или, когда в крайне редких случаях мы приходим к выводу о том, что информация о каком-либо вопросе не должна быть сообщена в нашем заключении, так как можно обоснованно предположить, что отрицательные последствия сообщения такой информации превысят общественно значимую пользу от ее сообщения.

Отчет о результатах проверки в соответствии с требованиями Закона Российской Федерации от 27 ноября 1992 года № 4015-1 «Об организации страхового дела в Российской Федерации»

Руководство несет ответственность за выполнение Страховой организацией требований финансовой устойчивости и платежеспособности, установленных Законом Российской Федерации от 27 ноября 1992 года № 4015-1 «Об организации страхового дела в Российской Федерации» (далее – Закон) и нормативными актами органа страхового надзора, а также за организацию системы внутреннего контроля Страховой организации в соответствии с требованиями Закона.

В соответствии со статьей 29 Закона в ходе аудита годовой бухгалтерской (финансовой) отчетности Страховой организации за 2022 год мы провели проверку:

- выполнения Страховой организацией требований финансовой устойчивости и платежеспособности, установленных Законом и нормативными актами органа страхового надзора;
- эффективности организации системы внутреннего контроля Страховой организации, требования к которой установлены Законом.

Указанная проверка ограничивалась такими выбранными на основе нашего суждения процедурами, как запросы, анализ, изучение внутренних организационно-распорядительных и иных документов Страховой организации, сравнение утвержденных Страховой организацией положений, правил и методик с требованиями, установленными Законом и нормативными актами органа страхового надзора, а также пересчетом и сравнением числовых показателей и иной информации.

В результате проведенных нами процедур установлено следующее:


1) в части выполнения Страховой организацией требований финансовой устойчивости и платежеспособности, установленных Законом и нормативными актами органа страхового надзора:

а) по состоянию на 31 декабря 2022 года Страховая организация имеет надлежащим образом оплаченный уставный капитал, размер которого не ниже установленного Законом минимального размера уставного капитала страховщика;

б) по состоянию на 31 декабря 2022 года состав и структура активов, принимаемых Страховой организацией для покрытия страховых резервов и собственных средств (капитала), соответствуют требованиям, установленным нормативными актами органа страхового надзора;

в) по состоянию на 31 декабря 2022 года нормативное соотношение собственных средств (капитала) и принятых обязательств Страховой организации, порядок расчета которого установлен органом страхового надзора, соблюдено;

г) расчет страховых резервов Страховой организации по состоянию на 31 декабря 2022 года согласуется с порядком расчета, установленным требованиями нормативных актов органа страхового надзора, и произведен в соответствии с «Положением о порядке формирования страховых резервов по страхованию иному, чем страхование жизни», утвержденным приказом № 50 от 15.08.2022 г.



д) в течение 2022 года Страховая организация осуществляла передачу рисков в перестрахование исходя из собственного удержания, порядок определения которого установлен «Перестраховочной политикой», утвержденной 1 сентября 2018 года.

Мы не проводили каких-либо процедур в отношении данных бухгалтерского учета Страховой организации, кроме процедур, которые мы сочли необходимыми для целей выражения мнения о том, отражает ли годовая бухгалтерская (финансовая) отчетность Страховой организации достоверно во всех существенных отношениях ее финансовое положение по состоянию на 31 декабря 2022 года, финансовые результаты ее деятельности и движение денежных средств за 2022 год в соответствии с правилами составления бухгалтерской (финансовой) отчетности, установленными в Российской Федерации.

2) в части эффективности организации системы внутреннего контроля Страховой организации:

а) учредительные и внутренние организационно-распорядительные документы Страховой организации, действующие по состоянию на 31 декабря 2022 года, в соответствии с Законом предусматривают создание системы внутреннего контроля и устанавливают полномочия лиц, осуществляющих внутренний контроль в Страховой организации;

б) по состоянию на 31 декабря 2022 года Страховой организации назначен внутренний аудитор, подчиненный и подотчетный единственному участнику и наделенный соответствующими полномочиями, правами и обязанностями;

в) по состоянию на 31 декабря 2022 года на должность внутреннего аудитора Страховой организации назначено лицо, соответствующее квалификационным и иным требованиям, установленным Законом;

г) утвержденное Страховой организацией положение об организации и осуществлении внутреннего аудита, действующее по состоянию на 31 декабря 2022 года, соответствует требованиям Закона;


д) внутренний аудитор, ранее занимавший должности в других структурных подразделениях Страховой организации, не участвовал в проверке деятельности этих структурных подразделений;

е) отчеты внутреннего аудитора Страховой организации о результатах проведенных проверок в течение 2022 года составлялись с установленной Законом периодичностью и включали наблюдения, сделанные внутренним аудитором в отношении нарушений и недостатков в деятельности Страховой организации, их последствий, и рекомендации по устранению таких нарушений и недостатков, а также информацию о ходе устранения ранее выявленных нарушений и недостатков в деятельности Страховой организации;

ж) в течение года, закончившегося 31 декабря 2022 года, исполнительные органы управления и единственный участник Страховой организации рассматривали отчеты внутреннего аудитора и предлагаемые меры по устранению нарушений и недостатков.

Процедуры в отношении эффективности организации внутреннего контроля Страховой организации проведены нами исключительно с целью проверки соответствия предусмотренных Законом и описанных выше элементов организации системы внутреннего контроля требованиям Закона.

С.М. Шапигузов
На основании Устава,
ОРНЗ 21606043397
Президент ООО «ФБК» 

Руководитель аудита,
по результатам которого составлено
аудиторское заключение 

А.А. Терехина
ОРНЗ 2180602144

Дата аудиторского заключения
«27» февраля 2023 года



Аудируемое лицо

Наименование:

Общество с ограниченной ответственностью «Страховая компания «Кредит Европа Лайф» (ООО «Страховая компания «Кредит Европа Лайф»)

Внесено в Единый государственный реестр юридических лиц 28 марта 2007 г. за основным регистрационным государственным номером 5077746427941.

Аудитор

Наименование:


Общество с ограниченной ответственностью «Финансовые и бухгалтерские консультанты» (ООО «ФБК»).

Адрес юридического лица в пределах места нахождения юридического лица:

Российская Федерация, 101990, г. Москва, ул. Мясницкая, д. 44/1, стр. 2АБ.

Внесено в Единый государственный реестр юридических лиц 24 июля 2002 г. за основным государственным регистрационным номером 1027700058286.

Основной регистрационный номер записи в реестре аудиторов и аудиторских организаций саморегулируемой организации аудиторов 11506030481.



Код территории по ОКATO	Код некредитной финансовой организации	
	по ОКПО	Регистрационный номер (порядковый номер)
45286570000	99712409	4117

БУХГАЛТЕРСКИЙ БАЛАНС СТРАХОВОЙ ОРГАНИЗАЦИИ

на 31 декабря 2022 г.

Полное фирменное наименование /

Общество с ограниченной ответственностью "Страховая компания "Кредит Европа Лайф"

сокращенное фирменное наименование

ООО "Страховая компания "Кредит Европа Лайф"


Почтовый адрес 117534, г. Москва, КИРОВОГРАДСКАЯ УЛ., 23А, К. 1

Код формы по ОКУД 0420125

Годовая (квартальная)

Бухгалтерский баланс страховой организации

Наименование показателя	Номер строки	Примечания к строкам	31.12.2022	31.12.2021
			4	5
Раздел I. АКТИВЫ	53		X	X
Денежные средства и их эквиваленты	1	5	393 199	14 956
Депозиты и прочие размещенные средства в кредитных организациях и банках-нерезидентах	2	6	65 431	310 806
Финансовые активы, имеющиеся в наличии для продажи, в том числе:	4	8	105 886	286 448
Дебиторская задолженность по операциям страхования, сострахования и перестрахования	6	10	23 993	13 204
Займы, прочие размещенные средства и прочая дебиторская задолженность	8	12	82	158
Доля перестраховщиков в резервах по страхованию иному, чем страхование жизни	11	15	19 321	37 600
Нематериальные активы	17	21	2 954	1 701
Основные средства и капитальные вложения в них	18	22	7 689	8 801
Отложенные аквизиционные расходы	19	23	571 176	996 143
Требования по текущему налогу на прибыль	20	58	2 432	254
Отложенные налоговые активы	21	58	5 641	4 914
Прочие активы	22	24	58 912	18 966
Итого активов	23		1 256 716	1 693 952
Раздел II. ОБЯЗАТЕЛЬСТВА	54		X	X
Займы и прочие привлеченные средства	25	27	8 154	9 009
Кредиторская задолженность по операциям страхования, сострахования и перестрахования	28	30	29 130	50 992
Резервы по страхованию иному, чем страхование жизни	33	15	835 460	1 236 189
Обязательство по текущему налогу на прибыль	36	58	-	919



Наименование показателя	Номер строки	Примечания к строкам	31.12.2022	31.12.2021
			4	5
Прочие обязательства	39	35 -	5 140	7 916
Итого обязательств	40		877 884	1 305 024
Раздел III. КАПИТАЛ	55		X	X
Уставный капитал	41	36	312 000	312 000
Резерв переоценки по справедливой стоимости финансовых активов, имеющихся в наличии для продажи	45		(162)	(5 085)
Нераспределенная прибыль (непокрытый убыток)	50		66 994	82 013
Итого капитала	51		378 832	388 928
Итого капитала и обязательств	52		1 256 716	1 693 952

Должностное лицо,
подписавшее отчетность

2023-02-27

Генеральный директор


(должность)



Буслав
(подпись)

Буслав Сергей Викторович

(расшифровка подписи)



Код территории по ОКATO	Код некредитной финансовой организации	
	по ОКПО	Регистрационный номер (порядковый номер)
45286570000	99712409	4117

ОТЧЕТ О ФИНАНСОВЫХ РЕЗУЛЬТАТАХ СТРАХОВОЙ ОРГАНИЗАЦИИ

за 2022 г.

Полное фирменное наименование /

Общество с ограниченной ответственностью "Страховая компания "Кредит Европа Лайф"

сокращенное фирменное наименование

ООО "Страховая компания "Кредит Европа Лайф"


Почтовый адрес 117534, г. Москва, КИРОВОГРАДСКАЯ УЛ., 23А, К. 1

Код формы по ОКУД 0420126

Годовая (квартальная)

Отчет о финансовых результатах страховой организации

Наименование показателя	Номер строки	Примечания к строкам	01.01.2022-31.12.2022	01.01.2021-31.12.2021
			4	5
Раздел I. Страховая деятельность	55		x	x
Подраздел 1. Страхование жизни	56		x	x
Выплаты – нетто-перестрахование, в том числе:	2	40	-	(2 026)
выплаты по операциям страхования, сострахования и перестрахования	2.1	40	-	(2 026)
Изменение резервов и обязательств – нетто-перестрахование, в том числе:	3	41	-	1 724
изменение резервов и обязательств	3.1	41	-	1 724
Результат от операций по страхованию жизни	7		-	(302)
Подраздел 2. Страхование иное, чем страхование жизни	57		x	x
Заработанные страховые премии – нетто-перестрахование, в том числе:	8	44	790 197	797 004
страховые премии по операциям страхования, сострахования и перестрахования	8.1	44	373 475	504 270
страховые премии, переданные в перестрахование	8.2	44	(22 625)	(28 617)
изменение резерва незаработанной премии	8.3		441 349	320 070
изменение доли перестраховщиков в резерве незаработанной премии	8.4		(2 002)	1 281
Состоявшиеся убытки – нетто-перестрахование, в том числе:	9	45	(171 415)	(63 648)
выплаты по операциям страхования, сострахования и перестрахования	9.1	45	(129 248)	(85 557)
расходы по урегулированию убытков	9.2	45	(12 860)	(8 534)
доля перестраховщиков в выплатах	9.3		14 216	25 976
изменение резервов убытков	9.4	45	(40 621)	686
изменение доли перестраховщиков в резервах убытков	9.5	45	(2 902)	3 781
Расходы по ведению страховых операций – нетто-перестрахование, в том числе:	10	46	(596 942)	(681 624)
аквизиционные расходы	10.1	46	(171 975)	(373 889)
изменение отложенных аквизиционных расходов и доходов	10.3	46	(424 967)	(307 735)



Наименование показателя	Номер строки	Примечания к строкам	01.01.2022-31.12.2022	01.01.2021-31.12.2021
			4	5
Результат от операций по страхованию иному, чем страхование жизни	14	-	21 840	51 733
Итого доходов за вычетом расходов (расходов за вычетом доходов) от страховой деятельности	15		21 840	51 431
Раздел II. Инвестиционная деятельность	58		x	x
Процентные доходы	16	49	46 437	37 769
Доходы за вычетом расходов (расходы за вычетом доходов) по операциям с финансовыми активами, имеющимися в наличии для продажи	18	51	(3 417)	(1 423)
Доходы за вычетом расходов (расходы за вычетом доходов) по операциям с иностранной валютой	20		(12 319)	(25)
Итого доходов за вычетом расходов (расходов за вычетом доходов) от инвестиционной деятельности	22		30 701	36 321
Раздел III. Прочие операционные доходы и расходы	59		x	x
Общие и административные расходы	23	54	(73 715)	(75 546)
Процентные расходы	24	55	(1 007)	(4 733)
Прочие доходы	27	57	5 204	10 875
Итого доходов (расходов) от прочей операционной деятельности	29		(69 518)	(69 404)
Прибыль (убыток) до налогообложения	30		(16 977)	18 347
Доход (расход) по налогу на прибыль, в том числе:	31	58	1 958	(3 984)
доход (расход) по текущему налогу на прибыль	31.1	58	-	(3 048)
доход (расход) по отложенному налогу на прибыль	31.2	58	1 958	(935)
Прибыль (убыток) после налогообложения	33		(15 019)	14 364
Раздел IV. Прочий совокупный доход	60		x	x
Прочий совокупный доход (расход), подлежащий переклассификации в состав прибыли или убытка в последующих периодах, в том числе:	43		4 923	(5 830)
чистое изменение справедливой стоимости финансовых активов, имеющихся в наличии для продажи, в том числе:	44	51	4 923	(5 830)
изменение справедливой стоимости финансовых активов, имеющихся в наличии для продажи	45		6 154	(7 287)
налог на прибыль, связанный с изменением справедливой стоимости финансовых активов, имеющихся в наличии для продажи	46	58	(1 231)	1 457
Итого прочий совокупный доход (расход) за отчетный период	53		4 923	(5 830)
Итого совокупный доход (расход) за отчетный период	54		(10 096)	8 534

Должностное лицо,
подписавшее отчетность

2023-02-27

Генеральный директор


(должность)



(подпись)

Буслав Сергей Викторович

(расшифровка подписи)



Код территории по ОКATO	Код некредитной финансовой организации	
	по ОКПО	Регистрационный номер (порядковый номер)
45286570000	99712409	4117

ОТЧЕТ ОБ ИЗМЕНЕНИЯХ СОБСТВЕННОГО КАПИТАЛА СТРАХОВОЙ ОРГАНИЗАЦИИ

за 2022 г.

Полное фирменное наименование / Общество с ограниченной ответственностью "Страховая компания "Кредит Европа Лайф"

и сокращенное фирменное наименование ООО "Страховая компания "Кредит Европа Лайф"

Почтовый адрес 117534, г. Москва, КИРОВОГРАДСКАЯ УЛ., 23А, К. 1

Код формы по ОКУД 0420127

Годовая (квартальная)


Отчет об изменениях собственного капитала страховой организации

Наименование показателя	Номер строки	Примечания к строкам	Уставный капитал	Добавочный капитал	Собственные акции (доли), выкупленные у акционеров (участников)	Резервный капитал	Резерв по переоценке стоимости финансовых активов, имеющихся в наличии для продажи	Резерв переоценки основных средств и нематериальных активов
			1	2	3	4	5	6
Остаток на начало предельного отчетного периода	1		312 000	-	-	-	745	-
Остаток на начало предельного отчетного периода, пересмотренный	4		312 000	-	-	-	745	-
Прибыль (убыток) после налогообложения	5		-	-	-	-	-	-
Прочий совокупный доход (расход) за предельный отчетный период, в том числе:	6		-	-	-	-	(5 830)	-
Прочий совокупный доход (расход), подлежащий переклассификации в состав прибыли или убытка в последующих периодах	8		-	-	-	-	(5 830)	-



Наименование показателя	Номер строки	Примечания к строкам	Уставный капитал	Добавочный капитал	Собственные акции (доли), выкупленные у акционеров (участников)	Резервный капитал	Резерв по переоценке по справедливой стоимости финансовых активов, находящихся в наличии для продажи	Резерв переоценки первоначальной стоимости основных средств и нематериальных активов
			1	2	3	4	5	6
Остаток на конец предыдущего отчетного периода	14		312 000	-	-	-	(5 085)	-
Остаток на начало отчетного периода	15		312 000	-	-	-	(5 085)	-
Остаток на начало отчетного периода, пересмотренный	18		312 000	-	-	-	(5 085)	-
Прибыль (убыток) после налогообложения	19		-	-	-	-	-	-
Прочий совокупный доход (расход) за отчетный период, в том числе:	20		-	-	-	-	4 923	-
прочий совокупный доход (расход), подлежащий переклассификации в состав прибыли или убытка в последующих периодах	22		-	-	-	-	4 923	-
Остаток на конец отчетного периода	28		312 000	-	-	-	(161)	-

Наименование показателя	Резерв переоценки обязательств по вознаграждениям работникам по окончании трудовой деятельности, не ограниченными фиксированными платежами	Резерв хеджирования денежных потоков	Прочие резервы	Нераспределенная прибыль (непокрытый убыток)	Итого
	7	8	9	10	11
Остаток на начало предыдущего отчетного периода	-	-	-	67 649	380 394



Наименование показателя	Резерв персонифицированных обязательств по окончании трудовой деятельности, не ограниченным фиксированными платежами	Резерв дежирования денежных потоков	Прочие резервы	Нераспределенная прибыль (непокрытый убыток)	Итого
	7	8	9	10	11
Остаток на начало предыдущего отчетного периода, пересмотренный	-	-	-	67 649	380 394
Прибыль (убыток) после налогообложения	-	-	-	14 364	14 364
Прочий совокупный доход (расход) за предыдущий отчетный период, в том числе: прочий совокупный доход (расход), подлежащий переклассификации в состав прибыли или убытка в последующих периодах	-	-	-	-	(5 830)
Остаток на конец предыдущего отчетного периода	-	-	-	82 013	388 928
Остаток на начало отчетного периода	-	-	-	82 013	388 928
Остаток на начало отчетного периода, пересмотренный	-	-	-	82 013	388 928
Прибыль (убыток) после налогообложения	-	-	-	(15 019)	(15 019)
Прочий совокупный доход (расход) за отчетный период, в том числе: прочий совокупный доход (расход), подлежащий переклассификации в состав прибыли или убытка в последующих периодах	-	-	-	-	4 923
Остаток на конец отчетного периода	-	-	-	66 994	378 832


Руководитель

Генеральный директор

(подпись)

(подпись)

Буслав Сергей Викторович
(инициалы, фамилия)



27.02.2023

Код территории по ОКАТО	Код некредитной финансовой организации	
	по ОКПО	Регистрационный номер (порядковый номер)
45286570000	99712409	4117

ОТЧЕТ О ПОТОКАХ ДЕНЕЖНЫХ СРЕДСТВ СТРАХОВОЙ ОРГАНИЗАЦИИ

за 2022 г.

Полное фирменное наименование /

Общество с ограниченной ответственностью "Страховая компания "Кредит Европа Лайф"

и сокращенное фирменное наименование

ООО "Страховая компания "Кредит Европа Лайф"


Почтовый адрес 117534, г. Москва, КИРОВОГРАДСКАЯ УЛ., 23А, К. 1

Код формы по ОКУД 0420128

Годовая (квартальная)

Отчет о потоках денежных средств страховой организации

Наименование показателя	Номер строки	Примечания к строкам	31.12.2022	31.12.2021
			4	5
Страховые премии по договорам страхования и перестрахования иного, чем страхование жизни, полученные	3		349 930	497 014
Страховые премии по договорам, переданным в перестрахование, уплаченные	4		(20 239)	(4 260)
Выплаты по договорам страхования и перестрахования жизни, классифицированным как страховые, уплаченные	5		-	(945)
Выплаты по договорам страхования и перестрахования иного, чем страхование жизни, уплаченные	7		(125 022)	(83 507)
Доля перестраховщиков в выплатах по договорам страхования и перестрахования, полученная	10		28 934	4 197
Оплата аквизиционных расходов	11		(185 710)	(351 207)
Оплата расходов по урегулированию убытков	12		(5 403)	(368)
Проценты полученные	21		51 427	44 055
Проценты уплаченные	22		(1 007)	(4 733)
Выплата заработной платы и прочего вознаграждения сотрудникам	23		(57 048)	(55 005)
Оплата прочих административных и операционных расходов	24		(70 929)	(26 557)
Налог на прибыль, уплаченный	25		(3 097)	(149)
Прочие денежные потоки от операционной деятельности	26		25	52
Сальдо денежных потоков от операционной деятельности	27		(38 139)	18 589
Раздел I. Денежные потоки от операционной деятельности	35		X	X
Раздел II. Денежные потоки от инвестиционной деятельности	37		X	X
Платежи в связи с приобретением, созданием, модернизацией, реконструкцией и подготовкой к использованию основных средств	31		(399)	-
Платежи в связи с приобретением, созданием нематериальных активов	32		(1 120)	



Наименование показателя	Номер строки	Примечания к строкам	31.12.2022	31.12.2021
			4	5
Поступления от продажи финансовых активов, имеющих в наличии для продажи	39		- 556 773	100 670
Платежи в связи с приобретением финансовых активов, имеющих в наличии для продажи	40		-	(99 945)
Поступления за минусом платежей (платежи за минусом поступлений) от размещения и закрытия депозитов и прочих размещенных средств в кредитных организациях и банках-нерезидентах	41		(133 100)	(12 001)
Сальдо денежных потоков от инвестиционной деятельности	45		422 155	(11 275)
Раздел III. Денежные потоки от финансовой деятельности	38		x	x
Платежи в погашение обязательств по договорам аренды	53.1		(4 168)	(9 086)
Сальдо денежных потоков от финансовой деятельности	56		(4 168)	(9 086)
Сальдо денежных потоков за отчетный период	57		379 848	(1 772)
Величина влияния изменений курса иностранной валюты по отношению к рублю	58		(1 606)	3
Остаток денежных средств и их эквивалентов на начало отчетного периода	59		14 956	16 725
Остаток денежных средств и их эквивалентов на конец отчетного периода	60		393 198	14 956

Должностное лицо,
подписавшее отчетность

2023-02-27

Генеральный директор


(должность)



Буслав
(подпись)

Буслав Сергей Викторович


(расшифровка подписи)




Примечание 1 Основная деятельность страховщика

Требование к раскрытию информации	Номер строки	Стандарт МСФО	Описание
			1
Номер лицензии, срок действия, дата выдачи	1	МСФО (IAS) 1	- Лицензия № СЛ № 4117 на осуществление добровольного личного страхования, за исключением добровольного страхования жизни, выданная Центральным банком Российской Федерации от 16 ноября 2015 года. Единственным участником Общества 30 декабря 2020 года было принято решение об отказе от осуществления деятельности, предусмотренной лицензией на осуществление добровольного страхования жизни. 04.06.2021г. лицензия по страхованию жизни была отозвана ЦБ РФ" - Лицензия СИ № 4117 на осуществление добровольного имущественное страхование, Выданная Центральным банком Российской федерации 28.07.2022
Виды страховой деятельности, на осуществление которых выданы лицензии, виды страхования, которые осуществляются в рамках соответствующих видов страховой деятельности	2	МСФО (IAS) 1	-страхование от несчастных случаев и болезней; - добровольное медицинское страхование; - страхование выезжающих за пределы места жительства; страхование гражданской ответственности выезжающих за рубеж, страхование гражданской ответственности туристических операторов.
Информация о возобновлении действия лицензии	3	МСФО (IAS) 1	Лицензии не возобновлялись
Организационно-правовая форма страховщика	4	МСФО (IAS) 1	Общество с ограниченной ответственностью
Наименование специализированного депозитария, номер лицензии, дата выдачи и срок действия лицензии, орган, выдавший лицензию на осуществление депозитарной деятельности	5	МСФО (IAS) 1	-
Наименование материнского предприятия и наименование конечного владельца (бенефициара)	6	МСФО (IAS) 1, МСФО (IAS) 24	Материнское предприятие: АО "КРЕДИТ ЕВРОПА БАНК" Бенефициар: Хюсюн Мустафа Озейген
Местонахождение материнского предприятия, в состав которого входит страховщик	7	МСФО (IAS) 1, МСФО (IAS) 24	129090, город Москва, Олимпийский проспект, дом 14
Количество филиалов страховщика, открытых на территории Российской Федерации	8	МСФО (IAS) 1	-
Количество филиалов страховщика, открытых на территории иностранных государств	9	МСФО (IAS) 1	-
Местонахождение филиалов страховщика, открытых на территории иностранных государств	10	МСФО (IAS) 1	В обществе отсутствуют филиалы на территориях иностранных государств
Наличие представительств страховщика	11	МСФО (IAS) 1	В обществе отсутствуют филиалы и представительства
Юридический адрес страховщика	12	МСФО (IAS) 1	117534, г. Москва, ул. Кировоградская, д. 23А, корп. 1, этаж 2, помещение 32.
Фактический адрес страховщика	13	МСФО (IAS) 1	117534, г. Москва, ул. Кировоградская, д. 23А, корп. 1, этаж 2, помещение 32.
Численность персонала страховщика	14	МСФО (IAS) 1	31
Валюта отчетности	15	МСФО (IAS) 21	В тысячах российских рублей

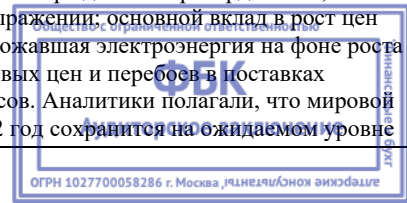
Примечание 2 Экономическая среда, в которой страховщик осуществляет свою деятельность



Требование к раскрытию информации	Номер строки	Стандарт МСФО	Описание
<p>Основные факторы и влияния, определяющие финансовые результаты. Изменения внешней среды, в которой функционирует страховщик, реакция на эти изменения</p>	1	МСФО (IAS) 1	<p>Деятельность Компании преимущественно осуществляется на территории Российской Федерации (далее - Россия). Экономика Российской Федерации проявляет некоторые характерные особенности, присущие развивающимся рынкам. Правовая, налоговая и административная системы подвержены частным изменениям и допускают различные толкования. Экономика страны особенно чувствительна к изменениям цен на нефть и газ. Политические разногласия, а также международные санкции, введенные в отношении ряда российских компаний и физических лиц, негативным образом отражались на экономической ситуации в России. Руководство Компании полагает, что предприняты все надлежащие меры по поддержанию экономической устойчивости Компании в текущих условиях. Данные тенденции могут оказать в будущем существенное влияние на результаты деятельности и финансовое положение Компании, и в настоящее время сложно предположить, каким именно будет это влияние. Будущая экономическая и нормативно-правовая ситуация и ее влияние на результаты деятельности Компании могут отличаться от текущих ожиданий руководства. Кроме того, такие факторы как снижение реальных доходов населения в России, сокращение ликвидности и рентабельности компаний, а также рост случаев банкротств юридических и физических лиц могут повлиять на способность заемщиков Компании погашать задолженность перед Компанией. При анализе обесценения активов Компания принимает во внимание актуальную макроэкономическую ситуацию. В феврале 2022 года началась спецоперация РФ на Украине, в результате которой обострилась геополитическая обстановка в мире. Ограничительные меры с введением ряда санкционных пакетов в отношении российских организаций и физических лиц, инициированные ЕС и США против России, резко изменили условия функционирования российской экономики. В результате санкций российский фондовый рынок упал на 39 % по индексу РТС, что повлекло временное закрытие работы биржи; около половины золотовалютных резервов Центробанка (\$300 млрд) оказалось заморожено в странах G7; стоимость рубля упала на 30 % по отношению к доллару США, в результате чего Центральный банк России повысил учетную ставку до 20 %; ряд крупнейших банков были отключены от SWIFT; были существенно снижены или отозваны международные рейтинги резидентов РФ; многие иностранные компании прекратили ведение бизнеса, а платежные системы Visa, Mastercard и American Express приостановили свою работу в России; страны Евросоюза закрыли своё воздушное пространство для российских самолётов. Санкции, направленные против России, в свою очередь, обострили экономические проблемы по всему миру: возросла цена нефти и газа, минеральных удобрений и прочих ресурсов на фоне сокращения их поставок, эмбарго на российский урожай зерновых культур вызвал ещё большую инфляцию цен на продукты питания. В марте Россией был введен временный порядок расчётов с кредиторами из ряда стран и оплаты ими поставок газа в рублях РФ для защиты валютной выручки от исков в Евросоюзе. В конце</p>



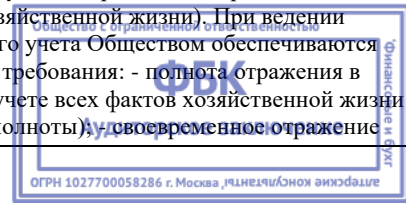
Требование к раскрытию информации	Номер строки	Стандарт МСФО	Описание
			<p style="text-align: center;">1</p> <p>марта 2022 г. Евросоюз одобрил схему оплаты за газ в рублях без нарушения санкций, цены на газ стали снижаться. Цены на нефть в течение 2022 года колебались от подорожания на перспективе роста спроса в Китае до снижения в результате введения "потолка" цены на российскую нефть странами G7 и ЕС в конце 2022 года. Росли цены на алюминий и медь; из-за ограничения экспорта Индии резко подорожала пшеница. В России, согласно первой оценке Росстата, по итогам 1 квартала 2022 года ВВП вырос на 3,5% г/г. Инфляция по состоянию на 13 мая 2022 года достигла 17,8%. В мае 2022 года ситуация в экономике России после периода высокой волатильности постепенно начала стабилизироваться благодаря принятым мерам российского Правительства и Банка России. Курс рубля укрепился, инфляция существенно замедлилась. В середине марта курс рубля с пикового значения 120 руб. за 1 доллар США перешёл к росту в течение второго полугодия 2022 года - до 58-62 руб. за 1 доллар США. Курс евро по отношению к рублю РФ с пикового значения 133 рубля за 1 евро в марте в течение второго полугодия 2022 г. установился в диапазоне 55-65 руб. за 1 евро.</p> <p>Банк России в течение 2022 года неоднократно понижал ключевую ставку с 20% в марте до 7,5% в октябре. Возобновилась работа российского фондового рынка. В реальном секторе не произошло обвального сокращения производства и взрывного роста безработицы. Главные сложности в экономике РФ вследствие введения санкций - разрывы логистических цепочек и необходимость перенастройки производства, существенное снижение импорта. Отрицательную динамику показали обрабатывающие производства, оптовая и розничная торговля, платные услуги и транспорт. В плюсе оказались строительство, добыча полезных ископаемых, грузооборот и сельское хозяйство. Перераспределение энергоэкспорта, значительное влияние государства в экономике и усиление рубля стали основными факторами поддержки российской экономики. По прогнозам российских структур (ЦБ РФ, Минэкономразвития РФ, пр.) и зарубежных аналитиков (ЕБРР, МВФ, ЕАБР, JPMorgan, ОЭСР, Bloomberg и пр.) в середине 2022 года ожидалось снижение ВВП России по итогам 2022 года на 4%-10%. Но в конце 2022 года все прогнозы обновлены с улучшением: ожидается сокращение ВВП России за 2022 год в диапазоне 3%-5%. Аналитики единодушно полагают, что в 2023 году Россию ожидает продолжение спада ВВП (на 1%-5%) с последующим ростом начиная с 2024 года (на 1,5%-2%). Инфляция в России в середине 2022 года прогнозировалась на уровне 16%-17,5%, в 2023 году - 6,1%, в 2024 году - 4,0%, в 2025 году - 4,0%. В конце 2022 года российские и зарубежные аналитики снизили прогнозы по инфляции в России: в диапазоне 12%-13% на 2022 год; 5,5%-7% на 2023 год и до целевых 4% на 2024 год. Инфляция в еврозоне при этом в течение 2022 года возростала и по итогам октября достигла рекордных 10,6% в годовом выражении; основной вклад в рост цен вносит подорожавшая электроэнергия на фоне роста сырьевых цен и перебоев в поставках энергоресурсов. Аналитики полагали, что мировой ВВП на 2022 год сохранится на ожидаемом уровне</p>



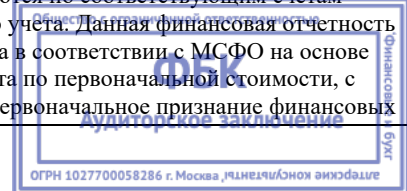
Требование к раскрытию информации	Номер строки	Стандарт МСФО	Описание
			1
			<p>роста 3%, но прогноз на 2023 год ухудшен с 2,8% до 2,2%. В ближайшие месяцы ситуация в экономике РФ будет определяться, в первую очередь, внешнеторговым балансом. Экспорт товаров, по прогнозу Минэкономразвития, в реальном выражении снизится в 2022 году на 14% к 2021 году, в том числе нефтегазовый - на 8%, не нефтегазовый - на 20%. При этом снижение экспорта в номинальном значении, по прогнозу Минэкономразвития, будет более умеренным благодаря высоким экспортным ценам - лишь на 2,3%. Импорт товаров сократится на 27% в реальном выражении из-за необходимости перестройки логистики и сжатия внутреннего спроса. Инвестиции, по прогнозу, в 2022 г. упадут на 19,4% из-за неопределенности и перебоев в поставках оборудования. Безработица к 2025 году, по прогнозу, Минэкономразвития, вернется на докризисные уровни - 4,5%. Санкционные ограничения запустили процесс масштабной структурной перестройки российской экономики, который может растянуться на трехлетний прогнозный период и даже за его пределы. Но основные изменения, как ожидается, произойдут в ближайшие год-полтора.</p>

Примечание 3 Основы составления отчетности

Требования к раскрытию информации	Номер строки	Стандарт МСФО	Описание
			1
Страховщик должен явно и однозначно указать основы подготовки бухгалтерской (финансовой) отчетности	1	МСФО (IAS) 1	<p>Годовая бухгалтерская (финансовая) отчетность подготовлена в соответствии с Международными стандартами финансовой отчетности (далее – «МСФО») и Отраслевыми стандартами бухгалтерского учета (далее – «ОСБУ»). А также на основании утвержденного стандарта "Отраслевой стандарт бухгалтерского учета "Порядок составления бухгалтерской (финансовой) отчетности страховых организаций и обществ взаимного страхования" № 526-П от "28" декабря 2015 г. Основными методологическими принципами ведения бухгалтерского учета, на основании которых формируется Учетная политика Общества, являются допущения и требования: -Активы и обязательства Общества существуют обособленно от активов и обязательств других организаций (допущение имущественной обособленности); -Общество будет продолжать свою деятельность в обозримом будущем и у него отсутствуют намерения и необходимость ликвидации или существенного сокращения деятельности (допущение непрерывности деятельности); -Принятая Обществом Учетная политика применяется последовательно от одного отчетного года к другому (допущение последовательности применения Учетной политики); - Факты хозяйственной жизни Общества относятся к тому отчетному периоду, в котором они имели место, независимо от фактического времени поступления или выплаты денежных средств, связанных с этими фактами (допущение временной определенности фактов хозяйственной жизни). При ведении бухгалтерского учета Обществом обеспечиваются следующие требования: - полнота отражения в бухгалтерском учете всех фактов хозяйственной жизни (требование полноты); - своевременное отражение</p>



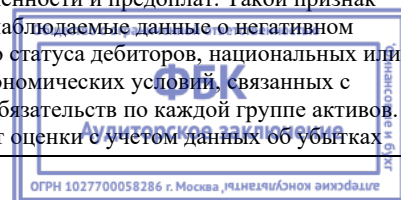
Требования к раскрытию информации	Номер строки	Стандарт МСФО	Описание
			<p style="text-align: center;">1</p> <p>фактов хозяйственной жизни в бухгалтерском учете (требование своевременности); - активы и обязательства, доходы и расходы оцениваются и отражаются в бухгалтерском учете с достаточной степенью осмотрительности, при этом организация бухгалтерского учета предусматривает большую готовность к признанию расходов и обязательств, чем возможных доходов и активов, не допуская создания скрытых резервов (требование осмотрительности); - отражение в бухгалтерском учете фактов хозяйственной жизни осуществляется исходя не столько из их правовой формы, сколько из их экономического содержания и условий хозяйствования (требование приоритета содержания перед формой); - тождество данных аналитического учета оборотам и остаткам по счетам синтетического учета на последний календарный день каждого месяца (требование непротиворечивости); - рациональное ведение бухгалтерского учета, исходя из условий хозяйствования и величины Общества (требование рациональности); - в данных, содержащихся в регистрах бухгалтерского учета и в бухгалтерской (финансовой) отчетности, не допускаются ошибки и искажения (требование надежности); - в бухгалтерском учете должны быть правдиво представлены факты хозяйственной жизни, в результате которых возникли активы, обязательства и иные объекты учета, отвечающие критериям признания (требование правдивого представления); - активы и обязательства оцениваются отдельно и отражаются в развернутом виде, за исключением случаев, когда это разрешено нормативными актами Банка России (требование раздельного отражения активов и обязательств); - остатки на балансовых и внебалансовых счетах на начало текущего отчетного периода должны соответствовать остаткам на конец предшествующего отчетного периода (требование преемственности входящего баланса); - бухгалтерская (финансовая) отчетность должна достоверно отражать факты хозяйственной жизни Общества, быть понятна информированному пользователю и избегать двусмысленности в отражении фактов хозяйственной деятельности (требование понятности)."</p>
<p>База (или базы) оценки, использованная (использованные) при составлении бухгалтерской (финансовой) отчетности</p>	<p style="text-align: center;">2</p>	<p style="text-align: center;">МСФО (IAS) 1</p>	<p>Базой для составления бухгалтерской (финансовой отчетности) являются регистры бухгалтерского учета предназначены для систематизации и накопления информации, содержащейся в принятых к учету первичных документах, для отражения на счетах бухгалтерского учета и в бухгалтерской отчетности.</p> <p>Общество осуществляет ведение регистров бухгалтерского учета с применением компьютерной технологии обработки учетной информации в специализированной компьютерной программе "1С: Страховая бухгалтерия". Данные учета отражаются на счетах бухгалтерского учета согласно Положения Банка России "О Плане счетов бухгалтерского учета в некредитных финансовых организациях и порядке его применения" № 486-П от 02.09.2015 Хозяйственные операции отражаются в регистрах бухгалтерского учета в хронологической последовательности и группируются по соответствующим счетам бухгалтерского учета. Данная финансовая отчетность подготовлена в соответствии с МСФО на основе правил учета по первоначальной стоимости, с поправкой на первоначальное признание финансовых</p>




Требования к раскрытию информации	Номер строки	Стандарт МСФО	Описание
			1
			инструментов по справедливой стоимости и переоценкой финансовых активов, имеющих в наличии для продажи.
Причины реклассификации сравнительных сумм	3	МСФО (IAS) 1	нет
Характер реклассификаций сравнительных сумм (включая информацию по состоянию на начало предшествующего периода)	4	МСФО (IAS) 1	нет
Сумма каждой статьи (класса статей), которая является предметом реклассификации	5	МСФО (IAS) 1	нет
Существенное влияние ретроспективного применения (ретроспективного пересчета или реклассификации) на информацию на начало предшествующего отчетного периода	6	МСФО (IAS) 1	нет

Примечание 4 Краткое изложение принципов учетной политики, важные оценки и профессиональные суждения в применении учетной политики

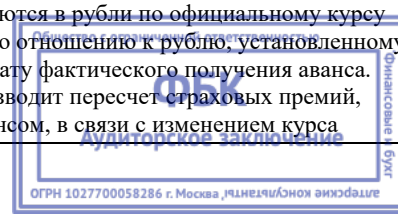
Требования к раскрытию информации	Номер строки	Стандарт МСФО	Описание
			1
Краткое изложение принципов учетной политики, важные оценки и профессиональные суждения в применении учетной политики	1		x
Раздел I. Влияние оценок и допущений	2		x
Суждения (помимо тех, которые связаны с оценкой), которые были выработаны руководством в процессе применения учетной политики и которые оказывают наибольшее влияние на суммы, отраженные в бухгалтерской (финансовой) отчетности	1	МСФО (IAS) 1	Компания производит оценки и допущения, которые оказывают влияние на доходы и расходы и балансовую стоимость активов и обязательств. Произведенные оценки и допущения постоянно анализируются на основе опыта руководства и других факторов, включая ожидания в отношении будущих событий, которые, по мнению руководства, являются обоснованными в свете текущих обстоятельств. Профессиональные суждения, которые оказывают наиболее значительное воздействие на суммы, отражаемые в отчетности, и оценки, результатом которых могут быть значительные корректировки балансовой стоимости активов и обязательств в течение следующего финансового года, включают: оценку резервов убытков; резерв под обесценение финансовых инструментов, дебиторской задолженности и предоплат; резерв по судебным разбирательствам; справедливую стоимость финансовых инструментов.
Влияние оценок и допущений на признанные активы и обязательства (указываются статьи отчетности, на суммы которых профессиональные оценки и допущения оказывают наиболее существенное воздействие, и приводятся комментарии в отношении того, каким образом влияют профессиональные суждения на оценку этих статей)	2	МСФО (IAS) 1	Общество признает суммы оценок и допущений согласно профессиональным оценкам по следующим активам и обязательствам: - Оценка резервов убытков. - Резерв под обесценение финансовых инструментов, дебиторской задолженности и предоплат. Общество применяет профессиональные суждения о наличии видимых признаков, свидетельствующих об измеримом снижении будущих денежных потоков по портфелю ценных бумаг, депозитов, дебиторской задолженности и предоплат. Такой признак может включать наблюдаемые данные о негативном изменении платежного статуса дебиторов, национальных или региональных экономических условий, связанных с невыполнением ими обязательств по каждой группе активов. Компания применяет оценки с учетом данных об убытках



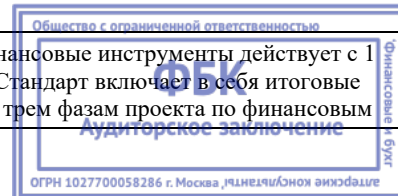
Требования к раскрытию информации	Номер строки	Стандарт МСФО	Описание
			1 прошлых лет в отношении активов с характеристиками кредитного риска и объективных признаков обесценения. Компания создает индивидуальный и коллективный резервы под обесценение дебиторской задолженности и предоплат.
Основные актуарные предположения, использованные при оценке обязательств по договорам страхования жизни	3	МСФО (IFRS) 4	В оценке обязательств по договорам страхования жизни Общество использует актуарные методы оценки, основываясь на статистических данных - таблицы смертности населения (мужчины, женщины) России, основаны на данных Федеральной службы государственной статистики, а также компаний, с которыми у Общества заключены договоры перестрахования, а также собственной информации. -Размер выкупных сумм определяется в соответствии с методикой Компании -резервная ставка доходности - 5% В оценке обязательств по договорам страхования, иного чем страхование жизни Общество использует актуарные методы оценки, основываясь на статистических данных -Расторжения договоров останется на текущем уровне -Размер комиссионные вознаграждения останется на текущем уровне - Расходы моделируются исходя из имеющихся на отчетную дату уровнях расходов на содержание и обслуживание договоров страхования с учетом ожидаемых темпов увеличений расходов в будущем.
Основные актуарные предположения, использованные при оценке обязательств по договорам страхования иного, чем страхование жизни	4	МСФО (IFRS) 4	В оценке обязательств по договорам страхования, иного чем страхование жизни Общество использует актуарные методы оценки, основываясь на статистических данных -Расторжения договоров останется на текущем уровне -Размер комиссионные вознаграждения останется на текущем уровне - Расходы моделируются исходя из имеющихся на отчетную дату уровнях расходов на содержание и обслуживание договоров страхования с учетом ожидаемых темпов увеличений расходов в будущем.
Ключевые подходы к оценке финансовых инструментов	5	МСФО (IAS) 1, МСФО (IFRS) 13, МСФО (IAS) 39	Финансовые инструменты отражаются по справедливой стоимости, себестоимости или амортизированной стоимости в зависимости от их классификации. Ниже представлено описание этих методов оценки. Справедливая стоимость - это цена, которая может быть получена при продаже актива или уплачена при передаче обязательства при проведении обычной сделки между участниками рынка на дату оценки. Наилучшим подтверждением справедливой стоимости является котируемая цена на активном рынке. Активный рынок это рынок, на котором операции с активом или обязательством проводятся с достаточной частотой и в достаточном объеме, позволяющем получать информацию об оценках на постоянной основе. Справедливая стоимость финансовых инструментов, обращающихся на активном рынке, оценивается как сумма, полученная при умножении котируемой цены на отдельный актив или обязательство на их количество, удерживаемое организацией. Так обстоит дело даже в том случае, если обычный суточный торговый оборот рынка недостаточен для поглощения того количества активов и обязательств, которое имеется у организации, а размещение заказов на продажу позиций в отдельной операции может повлиять на котируемую цену. Для оценки справедливой стоимости была использована цена в пределах спреда по спросу и предложению, которая является наиболее представительной для справедливой стоимости в сложившихся обстоятельствах, и руководство считает ее равной последней цене торговой операции на отчетную дату. Рыночной котировкой, которая использовалась для оценки финансовых активов является - рыночная цена (3) по данным информации сайта http://ru.cbonds.info Модели оценки, такие как модель дисконтированных денежных потоков, а также модели, основанные на данных аналогичных операций между независимыми сторонами, или на текущей стоимости объекта




Требования к раскрытию информации	Номер строки	Стандарт МСФО	Описание
			<p style="text-align: center;">1</p> <p>инвестиций, используются для определения справедливой стоимости финансовых инструментов, для которых недоступна рыночная информация о цене сделок. Результаты оценки справедливой стоимости анализируются и распределяются по уровням иерархии справедливой стоимости следующим образом: (i) к Уровню 1 относятся оценки по котировочным ценам (некорректируемым) на активных рынках для идентичных активов или обязательств, (ii) к Уровню 2 - полученные с помощью моделей оценки, в которых все используемые существенные исходные данные, которые либо прямо (например, цены), либо косвенно (например, рассчитанные на основе цен) являются наблюдаемыми для актива или обязательства, и (iii) оценки Уровня 3, которые являются оценками, не основанными исключительно на наблюдаемых рыночных данных (т.е. для оценки требуется значительный объем ненаблюдаемых исходных данных). Переводы с уровня на уровень иерархии справедливой стоимости считаются имевшими место на конец отчетного периода. Стоимость приобретения представляет собой сумму уплаченных денежных средств или эквивалентов денежных средств, или справедливую стоимость другого возмещения, предоставленного для приобретения актива на дату покупки, и включает затраты по сделке. Оценка по стоимости приобретения применяется только в отношении инвестиций в долевые инструменты, которые не имеют рыночных котировок, и справедливая стоимость которых не может быть надежно оценена, и в отношении производных инструментов, которые привязаны к таким долевым инструментам, не имеющим котировок на открытом рынке, и подлежат погашению такими некотируемыми долевыми инструментами. Затраты по сделке являются дополнительными затратами, непосредственно относящимися к приобретению, выпуску или выбытию финансового инструмента. Дополнительные затраты - это затраты, которые не были бы понесены, если бы сделка не состоялась. Затраты по сделке включают выплаты и комиссионные, уплаченные агентам (включая работников, выступающих в качестве торговых агентов), консультантам, брокерам и дилерам, обязательные платежи регулирующим органам и фондовым биржам, а также налоги и сборы, взимаемые при передаче собственности. Затраты по сделке не включают премии или дисконты по долговым обязательствам, затраты на финансирование, внутренние административные расходы или затраты на хранение.</p>
<p>Переоценка активов и обязательств, выраженных в иностранной валюте</p>	<p>6</p>	<p>МСФО (IAS) 21</p>	<p>Активы, обязательства, доходы, расходы по операциям страхования и перестрахования, выраженные в иностранной валюте. Стоимость активов и обязательств по договорам страхования и перестрахования, выраженная в иностранной валюте, для отражения в бухгалтерском учете и бухгалтерской (финансовой) отчетности пересчитывается в рубли. Для целей бухгалтерского учета указанный пересчет стоимости активов и обязательств по договорам страхования и перестрахования производится по официальному курсу иностранных валют по отношению к рублю, установленному Банком России на дату совершения операции в иностранной валюте, если иной курс не предусмотрен договором страхования. Для целей составления бухгалтерской (финансовой) отчетности указанный пересчет производится на каждую отчетную дату. Для целей бухгалтерского учета страховые премии, полученные авансом в иностранной валюте, пересчитываются в рубли по официальному курсу иностранной валюты по отношению к рублю, установленному Банком России на дату фактического получения аванса. Общество не производит пересчет страховых премий, полученных авансом, в связи с изменением курса</p>



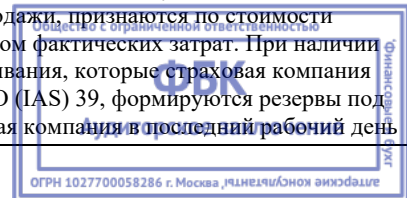
Требования к раскрытию информации	Номер строки	Стандарт МСФО	Описание
			1
			иностранных валют по отношению к рублю после принятия их к бухгалтерскому учету. По договорам страхования и перестрахования, расчеты по которым производятся в валюте, доходы и расходы отражаются в бухгалтерском учете в валюте Российской Федерации по официальному курсу, установленному Банком России на дату признания доходов и расходов в бухгалтерском учете. По договорам страхования и перестрахования, расчеты по которым выражены в валюте или в условных единицах, но ведутся в валюте Российской Федерации, доходы и расходы отражаются в бухгалтерском учете в валюте Российской Федерации по официальному курсу, установленному Банком России на дату признания доходов и расходов в бухгалтерском учете, если иной курс не предусмотрен договором. Такие договоры признаются Обществом договорами со встроенными производными финансовыми инструментами без выделения производных инструментов при отражении доходов и расходов
Непрерывность деятельности	7	МСФО (IAS) 1	Данная финансовая отчетность подготовлена на основе допущения о непрерывности деятельности.
Информация в отношении пересчета показателей предыдущих периодов с учетом изменений общей покупательной способности рубля	7.1	МСФО (IAS) 29	В соответствии с МСФО 29 финансовая отчетность, составляемая в валюте страны с гиперинфляционной экономикой, должна быть представлена в единицах измерения, действующих на отчетную дату. МСФО 29 указывает на неадекватность отражения результатов операционной деятельности и финансового положения в валюте страны с гиперинфляционной экономикой без внесения соответствующих корректировок в финансовую отчетность. Снижение покупательной способности происходит такими темпами, которые делают невозможным сопоставление сумм операций и прочих событий, произошедших в разные временные периоды, даже несмотря на то, что события могут относиться к одному и тому же отчетному периоду. Учет эффекта гиперинфляции в основном оказывает влияние на стоимость основных средств и уставного капитала. Характеристики экономической ситуации в Российской Федерации указывают на то, что гиперинфляция прекратилась, начиная с 1 января 2003 года. Таким образом, процедуры пересчета в соответствии с МСФО 29 применяются только к активам, приобретенным или переоцененным, обязательствам, возникшим или принятым и уставному капиталу до наступления указанной даты. Соответственно, балансовые суммы таких активов или обязательств в финансовой отчетности определены на основе сумм, выраженных в единицах измерения, действующих на 31 декабря 2002 года.
Раздел II. Изменения в учетной политике	11		x
Описание изменений учетной политики, их причин и характера (раскрывается наименование МСФО, в соответствии с которым производятся изменения, причины, по которым применение новых МСФО обеспечивает более надежную и уместную корректировку, и дается описание влияния изменений учетной политики на корректировки текущего и предыдущего периода)	8	МСФО (IAS) 8	Общество не вносило изменений в учетную политику
Указываются наименования выпущенных, но не вступивших в силу МСФО, с указанием дат, с	9	МСФО (IAS) 8	МСФО (IFRS) 9 Финансовые инструменты действует с 1 января 2018 года. Стандарт включает в себя итоговые требования по всем трем фазам проекта по финансовым




Требования к раскрытию информации	Номер строки	Стандарт МСФО	Описание
<p>которых планируется применение этих МСФО, дат, с которых требуется применение этих МСФО, характера предстоящих изменений в учетной политике, обсуждения ожидаемого влияния на отчетность или указанием того, что такое влияние не может быть обоснованно оценено</p>			<p>1</p> <p>инструментам – классификация и оценка, обесценение, и учет хеджирования. Значительным изменением, которое затронет все компании, является использование модели обесценения на основе «ожидаемых убытков» в МСФО (IFRS) 9, которая заменит модель «понесенных убытков» в МСФО (IAS) 39. В соответствии с МСФО (IFRS) 9 модель обесценения является более сконцентрированной на будущих событиях, так как не требуется наступления кредитного события (или индикатора обесценения) для признания кредитных убытков. Компания ожидает, что применение данного стандарта приведет к изменениям в классификации и оценке финансовых активов, но не окажет эффекта на классификацию и оценку финансовых обязательств. Компания до 01.01.2023г. использует отсрочку в переходе на новый международный стандарт финансовой отчетности (IFRS) 9 "Финансовые инструменты" в соответствие с п.20А международного стандарта финансовой отчетности (IFRS) 4 "Договоры страхования". МСФО (IAS) 17 «Договоры страхования» вышел 18 мая 2017 года. МСФО (IFRS) 17 устанавливает принципы признания, оценки, представления и раскрытия договоров страхования, заменяет Международный стандарт финансовой отчетности (IFRS) 4 «Договоры страхования» с датой вступления в силу с 1 января 2023 года. МСФО (IFRS) 17 окажет существенное влияние на учетные и отчетные данные российских страховых компаний, потребует значительных усилий и внедрения новых или обновления существующих систем, процессов и средств контроля, затронет другие направления деятельности компаний, такие как финансовый менеджмент, актуарное направление, ИТ-инфраструктуру, правовое сопровождение деятельности.</p>
<p>Раздел III. Принципы учетной политики, которые представляются уместными для понимания бухгалтерской (финансовой) отчетности. Критерии признания и база оценки финансовых инструментов</p>	14		x
<p>Критерии признания и база оценки денежных средств и их эквивалентов</p>	10	МСФО (IAS) 1, МСФО (IFRS) 7	<p>Учет денежных средств и эквивалентов денежных средств производится в соответствии с МСФО (IAS) 7. Денежные средства включают денежные средства на расчетных счетах, в кассе и депозиты до востребования. Эквиваленты денежных средств представляют собой краткосрочные высоколиквидные инвестиции, легко обратимые в заранее известные суммы денежных средств и подверженные незначительному риску изменения их стоимости. Компания рассматривает денежные средства в кассе, на расчетных счетах, депозиты в банках и других финансовых институтах с первоначальным договорным сроком погашения не более 90 дней, по которым нет ограничений на их использование, как денежные средства и эквиваленты денежных средств.</p>
<p>Критерии признания и база оценки депозитов и прочих размещенных средств в кредитных организациях и банках-нерезидентах</p>	11	МСФО (IAS) 1, МСФО (IFRS) 7	<p>Критерии признания и база оценки депозитов в кредитных организациях и банках-нерезидентах Общество учитывает денежные средства, размещенные по договору банковского вклада, по амортизированной стоимости в соответствии с МСФО (IAS) 39 "Финансовые инструменты: признание и оценка". Под амортизированной стоимостью понимается величина, в которой денежные средства, размещенные по договору по договору банковского вклада (депозита), оцениваются при первоначальном признании, за вычетом выплат в погашение основной суммы долга, уменьшенная или увеличенная на сумму накопленной с использованием метода эффективной ставки процента амортизации разницы между первоначальной стоимостью и суммой погашения, а также за</p>



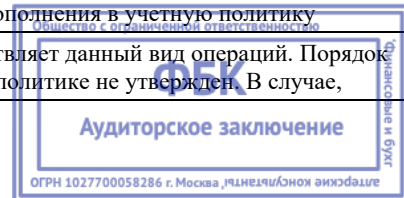
Требования к раскрытию информации	Номер строки	Стандарт МСФО	Описание
			<p style="text-align: center;">1</p> <p>вычетом суммы созданного резерва под обесценение. Страховая компания при наличии признаков обесценения, определяемых в соответствии с МСФО (IAS) 39, формирует резервы под обесценение. Расчет амортизированной стоимости осуществляется страховой компанией один раз в квартал. К договорам банковского вклада, срок действия которых менее одного года при их первоначальном признании, включая банковские вклады, дата погашения которых приходится на другой отчетный год, дисконтирование (метод ЭСП) не применяется в случае, если разница между амортизированной стоимостью, рассчитанной с использованием метода ЭСП, и амортизированной стоимостью, рассчитанной с использованием линейного метода признания процентного дохода, не является существенной. Существенной Общество признает разницу между амортизированными стоимостями, рассчитанными двумя разными методами, свыше 10% от амортизированной стоимости, рассчитанной с использованием линейного метода. При расчете амортизированной стоимости с использованием линейного метода признания процентного дохода проценты начисляются по ставке, установленной условиями договора банковского вклада, процентный доход относится на балансовый счет по учету процентных доходов равномерно в течение срока действия договора банковского вклада. В случае если на дату первоначального признания договора банковского вклада (депозита) срок его действия составлял менее одного года, а затем после продления срока действия депозита срок погашения (возврата) депозита стал более одного года, но срок пролонгации составляет менее одного года, Общество не применяет метод ЭСП при определении амортизированной стоимости депозита. Если срок пролонгации составляет более 1 года, амортизированная стоимость депозита рассчитывается методом ЭСП. К договорам банковского вклада, имеющим срок погашения "до востребования", Общество не применяет метод ЭСП. При расчете амортизированной стоимости с использованием метода ЭСП процентные доходы начисляются по ЭСП (ставке дисконтирования). ЭСП для расчета амортизированной стоимости определяется в соответствии с Международным стандартом финансовой отчетности (IAS) 39 "Финансовые инструменты: признание и оценка".</p>
<p>Порядок признания и последующего учета финансовых активов, оцениваемых по справедливой стоимости, изменения которой отражаются в составе прибыли или убытка</p>	<p style="text-align: center;">12</p>	<p>МСФО (IFRS) 7, МСФО (IAS) 39, МСФО (IFRS) 15</p>	<p>Порядок признания и последующего учета финансовых активов, оцениваемых по справедливой стоимости через прибыль или убыток. Ценные бумаги, оцениваемые по справедливой стоимости через прибыль или убыток, признаются страховой компанией по цене приобретения. При приобретении ценной бумаги, оцениваемой по справедливой стоимости через прибыль или убыток, стоимость затрат связанных с ее приобретением страховая компания не включает в стоимость ценной бумаги. Страховая компания не формирует под ценные бумаги, оцениваемые по справедливой стоимости через прибыль или убыток, резервы под обесценение. Страховая компания в последний рабочий день месяца оценивает по справедливой стоимости все ценные бумаги, оцениваемые по справедливой стоимости через прибыль или убыток.</p>
<p>Порядок признания и последующего учета финансовых активов, имеющих в наличии для продажи</p>	<p style="text-align: center;">13</p>	<p>МСФО (IAS) 39, МСФО (IFRS) 15, МСФО (IAS) 21</p>	<p>Порядок признания и последующего учета финансовых активов, имеющих в наличии для продажи. Долевые ценные бумаги, имеющие в наличии для продажи, оцениваются по себестоимости. Долговые ценные бумаги, имеющие в наличии для продажи, признаются по стоимости приобретения с учетом фактических затрат. При наличии признаков обесценения, которые страховая компания определяет по МСФО (IAS) 39, формируются резервы под обесценение. Страховая компания в последний рабочий день</p>




Требования к раскрытию информации	Номер строки	Стандарт МСФО	Описание
			1 месяца переоценивает все ценные бумаги, имеющиеся в наличии для продажи, справедливая стоимость которых может быть надежно определена.
Порядок признания и последующего учета финансовых активов, удерживаемых до погашения	14	МСФО (IAS) 39, МСФО (IFRS) 7	Порядок признания и последующего учета финансовых активов, удерживаемых до погашения Долговые ценные бумаги, удерживаемые до погашения, признаются по цене приобретения с включением в стоимость затрат, связанных с покупкой. Долговые ценные бумаги, удерживаемые до погашения, не переоцениваются. При наличии признаков обесценения, которые страховая компания определяет по МСФО (IAS) 39, формируются резервы под обесценение. После первоначального признания страховая компания изменяет стоимость долговых ценных бумаг, удерживаемых до погашения, с учетом процентных доходов, начисляемых и получаемых с момента первоначального признания долговых ценных бумаг.
Порядок признания и последующего учета прочих размещенных средств и дебиторской задолженности	15	МСФО (IAS) 39	Страховая компания учитывает денежные средства, размещенные по договору займа, по амортизированной стоимости в соответствии с МСФО (IAS) 39 "Финансовые инструменты: признание и оценка". Под амортизированной стоимостью понимается величина, в которой денежные средства, выданные (размещенные) по договору займа, оцениваются при первоначальном признании, за вычетом выплат в погашение основной суммы долга, уменьшенная или увеличенная на сумму накопленной с использованием метода эффективной ставки процента амортизации разницы между первоначальной стоимостью и суммой погашения, а также за вычетом суммы созданного резерва под обесценение. Страховая компания при наличии признаков обесценения, определяемых в соответствии с МСФО (IAS) 39, формирует резервы под обесценение. Расчет амортизированной стоимости осуществляется страховой компанией один раз в квартал. К договорам займа, срок действия которых менее одного года при их первоначальном признании, включая займы, дата погашения которых приходится на другой отчетный год, дисконтирование (метод ЭСП) не применяется в случае, если разница между амортизированной стоимостью, рассчитанной с использованием метода ЭСП, и амортизированной стоимостью, рассчитанной с использованием линейного метода признания процентного дохода, не является существенной. Существенной Общество признает разницу между амортизированными стоимостями, рассчитанными двумя разными методами, свыше 10% от амортизированной стоимости, рассчитанной с использованием линейного метода. При расчете амортизированной стоимости с использованием линейного метода признания процентного дохода проценты начисляются по ставке, установленной условиями договора займа, процентный доход относится на балансовый счет по учету процентных доходов равномерно в течение срока действия договора. Дебиторская задолженность признается в момент возникновения и учитывается по первоначальной стоимости. В дальнейшем дебиторская задолженность оценивается по амортизированной стоимости с использованием метода эффективной процентной ставки. Страховая компания при наличии признаков обесценения, определяемых в соответствии с МСФО (IAS) 39, формирует резервы под обесценение.
Порядок признания и последующего учета инвестиций в дочерние, совместно контролируемые и ассоциированные предприятия	16	МСФО (IAS) 1, МСФО (IAS) 27, МСФО (IAS) 28, МСФО (IFRS) 11, МСФО (IFRS) 12	Общество не осуществляет данный вид операций. Порядок учета в учетной политике не утвержден. В случае, возникновения указанных операций Общество вносит изменения / дополнения в учетную политику



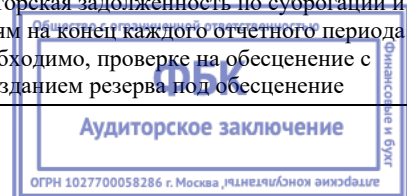
Требования к раскрытию информации	Номер строки	Стандарт МСФО	Описание
			1
Порядок признания и последующего учета прочих активов	17	МСФО (IAS) 1	Прочие активы учитываются по справедливой стоимости.
Порядок признания и последующего учета финансовых обязательств, оцениваемых по справедливой стоимости, изменения которой отражаются в составе прибыли или убытка	18	МСФО (IAS) 39, МСФО (IFRS) 7	Порядок признания и последующего учета финансовых активов, удерживаемых до погашения Долговые ценные бумаги, удерживаемые до погашения, признаются по цене приобретения с включением в стоимость затрат, связанных с покупкой. Долговые ценные бумаги, удерживаемые до погашения, не переоцениваются. При наличии признаков обесценения, которые страховая компания опер+D28делает по МСФО (IAS) 39, формируются резервы под обесценение. После первоначального признания страховая компания изменяет стоимость долговых ценных бумаг, удерживаемых до погашения, с учетом процентных доходов, начисляемых и получаемых с момента первоначального признания долговых ценных бумаг.
Порядок признания и последующего учета займов и прочих привлеченных средств	19	МСФО (IFRS) 7, МСФО (IAS) 39	Порядок признания и последующего учета займов и прочих привлеченных средств Страховая компания учитывает денежные средства, размещенные по договору займа, по амортизированной стоимости в соответствии с МСФО (IAS) 39 "Финансовые инструменты: признание и оценка". Под амортизированной стоимостью понимается величина, в которой денежные средства, выданные (размещенные) по договору займа, оцениваются при первоначальном признании, за вычетом выплат в погашение основной суммы долга, уменьшенная или увеличенная на сумму накопленной с использованием метода эффективной ставки процента амортизации разницы между первоначальной стоимостью и суммой погашения, а также за вычетом суммы созданного резерва под обесценение. Страховая компания при наличии признаков обесценения, определяемых в соответствии с МСФО (IAS) 39, формирует резервы под обесценение. Расчет амортизированной стоимости осуществляется страховой компанией один раз в квартал. К договорам займа, срок действия которых менее одного года при их первоначальном признании, включая займы, дата погашения которых приходится на другой отчетный год, дисконтирование (метод ЭСП) не применяется в случае, если разница между амортизированной стоимостью, рассчитанной с использованием метода ЭСП, и амортизированной стоимостью, рассчитанной с использованием линейного метода признания процентного дохода, не является существенной. Существенной Общество признает разницу между амортизированными стоимостями, рассчитанными двумя разными методами, свыше 10% от амортизированной стоимости, рассчитанной с использованием линейного метода. При расчете амортизированной стоимости с использованием линейного метода признания процентного дохода проценты начисляются по ставке, установленной условиями договора займа, процентный доход относится на балансный счет по учету процентных доходов равномерно в течение срока действия договора
Порядок признания и последующего учета выпущенных долговых ценных бумаг	20	МСФО (IFRS) 7, МСФО (IAS) 32	Общество не осуществляет данный вид операций. Порядок учета в учетной политике не утвержден. В случае, возникновения указанных операций Общество внесет изменения / дополнения в учетную политику
Порядок признания и последующего учета прочих финансовых обязательств	21	МСФО (IAS) 1	Общество не осуществляет данный вид операций. Порядок учета в учетной политике не утвержден. В случае, возникновения указанных операций Общество внесет изменения / дополнения в учетную политику
Порядок проведения взаимозачетов финансовых	22	МСФО (IAS) 32	Общество не осуществляет данный вид операций. Порядок учета в учетной политике не утвержден. В случае,



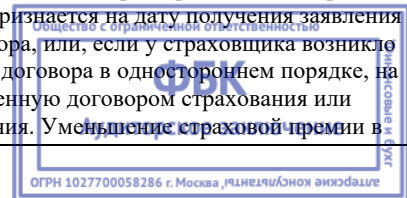
Требования к раскрытию информации	Номер строки	Стандарт МСФО	Описание
			1
активов и финансовых обязательств			возникновения указанных операций Общество внесет изменения / дополнения в учетную политику
Раздел IV. Порядок признания и последующего учета хеджирования	28		x
Хеджирование потоков денежных средств (описание типа хеджирования, характер хеджируемых рисков, описание финансовых инструментов, признанных инструментами хеджирования)	23	МСФО (IFRS) 7	Общество не осуществляет данный вид операций. Порядок учета в учетной политике не утвержден. В случае, возникновения указанных операций Общество внесет изменения / дополнения в учетную политику
Хеджирование справедливой стоимости (описание типа хеджирования, характер хеджируемых рисков, описание финансовых инструментов, признанных инструментами хеджирования)	24	МСФО (IFRS) 7	Общество не осуществляет данный вид операций. Порядок учета в учетной политике не утвержден. В случае, возникновения указанных операций Общество внесет изменения / дополнения в учетную политику
Хеджирование чистых инвестиций в иностранные подразделения (описание типа хеджирования, характер хеджируемых рисков, описание финансовых инструментов, признанных инструментами хеджирования)	25	МСФО (IFRS) 7	Общество не осуществляет данный вид операций. Порядок учета в учетной политике не утвержден. В случае, возникновения указанных операций Общество внесет изменения / дополнения в учетную политику
Раздел V. Критерии признания и база оценки активов и обязательств, доходов и расходов, связанных с осуществлением страховой деятельности	32		x
Страховая деятельность. Порядок признания, классификация договоров страхования	26	МСФО (IFRS) 4	Общество при первоначальном признании классифицирует договоры, заключаемые по страховой деятельности, в одну из категорий в зависимости от следующих критериев: - Страховые договоры Договор является страховым для целей бухгалтерского учета, когда он передает значительный страховой риск. - Инвестиционные договоры Для целей бухгалтерского учета договоры, не содержащие значительного страхового риска, но содержащие финансовый риск. - Сервисные договоры Договоры, не содержащие ни значительного страхового риска, а также не создающие финансовых активов или финансовых обязательств, по которым услуги оказываются в объеме, сопоставимом с размером взноса по договору, признаются в качестве сервисных. Переклассификация из страховых в инвестиционные не допускается. Переклассификация из инвестиционных в страховые возможна, если значительный страховой риск передается не сразу. Классификация договоров по страхованию жизни. При первоначальном признании Общество классифицирует договоры, заключаемые по страхованию жизни, в одну из следующих категорий: - договоры страхования без НВПДВ; - договоры страхования с НВПДВ; - инвестиционные договоры с НВПДВ; - инвестиционные договоры без НВПДВ; - прочие договоры (сервисные договоры). Классификация договоров по страхованию иному, чем страхованию жизни. При первоначальном признании Общество классифицирует договоры, заключаемые по страхованию иному, чем страхование жизни, в одну из следующих категорий: - договоры страхования без НВПДВ; - прочие договоры (сервисные договоры). Критерии классификация договоров по страховой деятельности по сроку действия. Общество



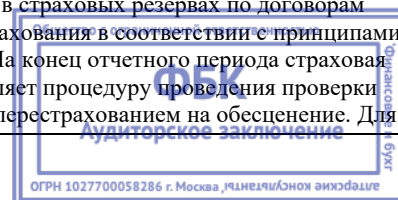
Требования к раскрытию информации	Номер строки	Стандарт МСФО	Описание
			<p style="text-align: center;">1</p> <p>проводит классификацию договоров страхования на краткосрочные и долгосрочные. К краткосрочным относятся договора, заключенные на срок до 1 года включительно, или на больший срок, но с возможностью в одностороннем порядке расторгнуть договор по письменному уведомлению, либо с зафиксированной в договоре возможность изменить ставки страховой премии. К долгосрочным относятся договоры, заключенные на срок более 1 года без возможности одностороннего досрочного расторжения или изменения тарифных ставок. Критерии оценки значительности страхового риска. При определении наличия страхового риска Общество ориентируется на критерии неопределенности по следующим факторам: свершения страхового случая, времени свершения страхового случая, суммы убытков при наступлении страхового случая. Страховой риск признается значительным, если страховая компания выплачивает значительное (по отношению к страхователю) дополнительное вознаграждение. То есть Общество определяет факт наличия значительного страхового риска путем сопоставления размера выплаченного вознаграждения с размером вознаграждения, которое бы подлежало выплате, если бы страховой случай не произошел и экономической целесообразности деятельности страхователя. Страховой риск считается существенным, если в результате страхового случая или наступления иного события, предусмотренного договором, Обществу придется выплатить значительное дополнительное вознаграждение. Оценка значительности страхового риска (классификация договоров) осуществляется в компании по отдельным договорам или по однородным группам договоров. Признаками однородности групп договоров являются в том числе одинаковый набор застрахованных рисков по договору страхования, одинаковые условия оплаты страховой премии (заключение договоров по одинаковым правилам страхования или условиям программ страхования). В отдельных сложных случаях страховая компания может применять для классификации договоров профессиональные суждения, содержание которых отличается от вышеописанной методики. После того, как договор признан договором страхования, он остается таковым до момента выполнения всех обязательств или осуществления всех прав по нему, либо истечения срока его действия. Страховая компания прекращает признание договоров при условии, что предусмотренные договором обязательства исполнены, аннулированы или срок их действия истек.</p>
<p>Порядок признания, прекращения признания, амортизации отложенных аквизиционных доходов и расходов. Порядок рассмотрения отложенных аквизиционных расходов при проведении проверки адекватности обязательств</p>	27	МСФО (IFRS) 4	<p>Порядок признания и последующего учета дебиторской задолженности по операциям страхования, сострахования и перестрахования Дебиторская задолженности по операциям страхования, сострахования, перестрахования, а также по суброгационным и регрессным требованиям признается в момент ее возникновения и отражается по первоначальной стоимости. Страховая компания осуществляет тестирование отдельных позиций дебиторской задолженности на основании сформированного профессионального суждения. Дебиторская задолженности по страховым премиям по договорам страхования на конец каждого отчетного периода подлежит, если необходимо, проверке на обесценение с последующим созданием резерва под обесценение. Дебиторская задолженности по договорам перестрахования на конец каждого отчетного периода подлежит, если необходимо, проверке на обесценение с последующим созданием резерва под обесценение Дебиторская задолженности по суброгации и регрессным требованиям на конец каждого отчетного периода подлежит, если необходимо, проверке на обесценение с последующим созданием резерва под обесценение</p>



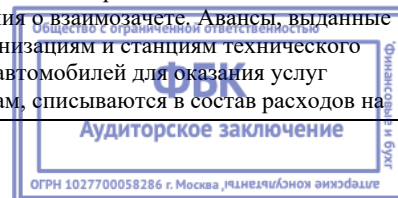
Требования к раскрытию информации	Номер строки	Стандарт МСФО	Описание
<p>Порядок признания, последующего учета, проверки на обесценение, прекращения признания дебиторской задолженности по операциям страхования, сострахования и перестрахования</p>	28	МСФО (IFRS) 4	<p>1</p> <p>Порядок признания и последующего учета дебиторской задолженности по операциям страхования, сострахования и перестрахования Дебиторская задолженность по операциям страхования, сострахования, перестрахования, а также по суброгационным и регрессным требованиям признается в момент ее возникновения и отражается по первоначальной стоимости. Страховая компания осуществляет тестирование отдельных позиций дебиторской задолженности на основании сформированного профессионального суждения. Дебиторская задолженность по страховым премиям по договорам страхования на конец каждого отчетного периода подлежит, если необходимо, проверке на обесценение с последующим созданием резерва под обесценение. Дебиторская задолженность по договорам перестрахования на конец каждого отчетного периода подлежит, если необходимо, проверке на обесценение с последующим созданием резерва под обесценение</p>
<p>Порядок признания, последующего учета, прекращения признания кредиторской задолженности по операциям страхования, сострахования и перестрахования</p>	29	МСФО (IFRS) 4, МСФО (IAS) 39	<p>Кредиторская задолженность, возникающая в валюте РФ, отражается в учете в рублях и в сумме фактической задолженности, а возникающая в иностранной валюте - в иностранной валюте в аналитическом учете (в сумме фактической задолженности). Синтетический учет кредиторской задолженности ведется только в рублях. Пересчет данных аналитического учета в иностранной валюте в рубли (переоценка кредиторской задолженности в иностранной валюте) осуществляется путем умножения суммы иностранной валюты на установленный Центральным банком Российской Федерации официальный курс иностранной валюты по отношению к рублю. Дебиторская и кредиторская задолженность по операциям перестрахования взаимозачитываются на ежеквартальной основе, если в договорах перестрахования закреплено право на взаимозачет. Взаимозачет дебиторской и кредиторской задолженности со страховщиком по операциям сострахования не предусмотрен.</p>
<p>Порядок признания, классификации, оценки, последующего учета, проведения проверки на обесценение, прекращения признания обязательств по договорам страхования жизни, классифицированным как страховые</p>	30	МСФО (IFRS) 4	<p>Классификация договоров по страхованию жизни. При первоначальном признании Общество классифицирует договоры, заключаемые по страхованию жизни, в одну из следующих категорий: - договоры страхования без НВПДВ; - договоры страхования с НВПДВ; - инвестиционные договоры с НВПДВ; - инвестиционные договоры без НВПДВ; - прочие договоры (сервисные договоры). 1.5. Порядок признания и последующего учета страховых премий Страховая компания по краткосрочным договорам страхования признает страховую премию с даты начала несения ответственности по договору в сумме страховой премии. По большинству договоров страхования в страховой компании дата начала несения ответственности: - указана в договоре страхования; - начинается со следующего или другого дня с момента оплаты страховой премии; - определяется другими факторами; - с даты заключения договора (при более ранней дате несения ответственности). Страховая премия по долгосрочным договорам страхования в первый год признается страховой компанией аналогично признанию премии по краткосрочным договорам страхования, а во второй и последующие годы - в соответствии с графиком платежей премий. Увеличение (уменьшение) страховой премии признается на дату соответствующего периода несения ответственности (по дополнительному соглашению). Уменьшение страховой премии (взносов) в связи с досрочным расторжением договора страхования, а также расторжение договора в бухгалтерском учете признается на дату получения заявления на расторжение договора, или, если у страховщика возникло право на расторжение договора в одностороннем порядке, на дату, предусмотренную договором страхования или правилами страхования. Уменьшение страховой премии в</p>




Требования к раскрытию информации	Номер строки	Стандарт МСФО	Описание
			1 связи с ошибочно начисленными страховыми премиями (взносами) признается в бухгалтерском учете на дату обнаружения ошибки.
<p>Порядок признания, классификации, оценки, последующего учета проведения проверки на обесценение, прекращение признания обязательств по договорам страхования иного, чем страхование жизни</p>	31	МСФО (IFRS) 4	<p>Классификация договоров по страхованию иному, чем страхованию жизни. При первоначальном признании Общество классифицирует договоры, заключаемые по страхованию иному, чем страхование жизни, в одну из следующих категорий: - договоры страхования без НВПДВ; - прочие договоры (сервисные договоры). 1.5. Порядок признания и последующего учета страховых премий</p> <p>Страховая компания по краткосрочным договорам страхования признает страховую премию с даты начала несения ответственности по договору в сумме страховой премии. По большинству договоров страхования в страховой компании дата начала несения ответственности: - указана в договоре страхования; - начинается со следующего или другого дня с момента оплаты страховой премии; - определяется другими факторами; - с даты заключения договора (при более ранней дате несения ответственности).</p> <p>Страховая премия по долгосрочным договорам страхования в первый год признается страховой компанией аналогично признанию премии по краткосрочным договорам страхования, а во второй и последующие годы - в соответствии с графиком платежей премий. Увеличение (уменьшение) страховой премии признается на дату соответствующего периода несения ответственности (по дополнительному соглашению). Уменьшение страховой премии (взносов) в связи с досрочным расторжением договора страхования, а также расторжение договора в бухгалтерском учете признается на дату получения заявления на расторжение договора, или, если у страховщика возникло право на расторжение договора в одностороннем порядке, на дату, предусмотренную договором страхования или правилами страхования. Уменьшение страховой премии в связи с ошибочно начисленными страховыми премиями (взносами) признается в бухгалтерском учете на дату обнаружения ошибки.</p>
<p>Порядок признания и последующего учета обязательств, классификации, прекращения признания обязательств по договорам страхования жизни, классифицированным как инвестиционные с негарантированной возможностью получения дополнительных выгод и без негарантированной возможности получения дополнительных выгод</p>	32	МСФО (IFRS) 4	<p>Общество не осуществляет данный вид операций. Порядок учета в учетной политике не утвержден. В случае, возникновения указанных операций Общество внесет изменения / дополнения в учетную политику</p>
<p>Порядок признания, оценки, прекращения признания активов, связанных с перестрахованием, процедура проведения проверки на обесценение активов, связанных с перестрахованием. Состав и определение активов, связанных с перестрахованием</p>	33	МСФО (IFRS) 4	<p>Порядок признания, оценки активов, связанных с перестрахованием, процедура проведения проверки активов, связанных с перестрахованием на обесценение В бухгалтерском учете страховая компания в полном объеме отражает доли перестраховщиков в страховых резервах (обязательствах), оценка которых проводилась в соответствии с регуляторными требованиями. По состоянию на отчетную дату страховая компания проводит оценку доли перестраховщиков в страховых резервах по договорам страхования и перестрахования в соответствии с принципами наилучшей оценки. На конец отчетного периода страховая компания осуществляет процедуру проведения проверки активов, связанных с перестрахованием на обесценение. Для</p>



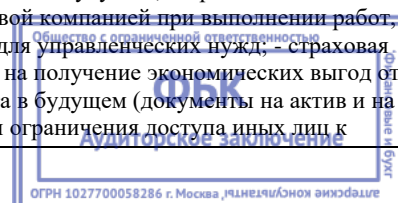
Требования к раскрытию информации	Номер строки	Стандарт МСФО	Описание
			<p style="text-align: center;">1</p> <p>этого страховая компания оценивает наличие признаков обесценивания активов по перестрахованию. К таким признакам могут относиться: - процедура банкротства перестраховщика; - снижение рейтинга перестраховщика; - негативные сообщения в СМИ о невыплатах и прочих факторах; - значительное ухудшение финансовых показателей; - прочие факторы. При наличии признаков обесценивания активов по перестрахованию страховая компания формирует резервы под обесценивание.</p>
<p>Порядок признания и последующего учета страховых премий по договорам страхования, перестрахования</p>	<p style="text-align: center;">34</p>	<p style="text-align: center;">МСФО (IFRS) 4</p>	<p>Страховая компания к краткосрочным договорам относит договора перестрахования со сроком до 1 года включительно, с соответствием периода риска периоду несения ответственности, с возможностью в одностороннем порядке расторгнуть договор по письменному уведомлению либо с зафиксированной в договоре возможностью изменения ставки страховой премии или лимита ответственности при наступлении определенных обстоятельств. К долгосрочным договорам относятся договора перестрахования сроком более 1 года без вышеописанных условий. Порядок признания премий в качестве расходов при передаче их в перестрахование, в том числе по договорам ретроцессии</p> <p>Страховая компания признает премии, переданные в перестрахование в качестве расходов: - по краткосрочным договорам факультативного перестрахования - на дату возникновения ответственности перестраховщика по договору перестрахования или перестраховочному слипу; - по долгосрочным договорам факультативного перестрахования - в соответствие с признанием премий по договору страхования; - по договорам пропорционального облигаторного перестрахования - по мере признания премий договоров прямого страхования, попадающих под действие договоров облигаторного перестрахования - по договорам непропорционального облигаторного перестрахования - в размере минимальной депозитной премии, увеличенной на дополнительную страховую премию по бордеро премий перестрахователя, дополнительную страховую премию, рассчитанную по ставке перерасчета, установленной в договоре, дополнительную страховую премию, рассчитанную перестрахователем на основании имеющейся у него информации по страховым выплатам и произошедшим убыткам в случае заключения договоров на базе эксцедента убытков и убыточности или иной информации, позволяющей оценить страховую премию текущего периода. Страховая компания осуществляет доначисление доходов и расходов по договорам перестрахования, по которым на дату составления бухгалтерской (финансовой) отчетности не имеется достоверных данных в связи с более поздним получением первичных учетных документов. Оценка размера доначислений устанавливается на основании "Профессионального суждения" Оценка размера доначислений премий по договорам перестрахования устанавливается на конец отчетного периода на основании профессионального суждения, ответственных сотрудников Общества.</p>
<p>Порядок признания и последующего учета страховых выплат по договорам страхования, перестрахования, а также доли перестраховщиков в выплатах</p>	<p style="text-align: center;">35</p>	<p style="text-align: center;">МСФО (IFRS) 4</p>	<p>Порядок признания и последующего учета страховых выплат</p> <p>В страховой компании выплаты по договорам страхования признаются в бухгалтерском учете на дату фактической выплаты денежных средств. Страховое возмещение, подлежащее взаимозачету, признается расходом на дату выплаты оставшейся части страхового возмещения или заключения соглашения о взаимозачете. Авансы, выданные медицинским организациям и станциям технического обслуживания автомобилей для оказания услуг застрахованным лицам, списываются в состав расходов на</p>



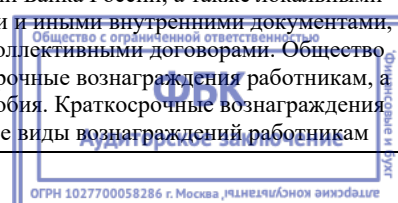
Требования к раскрытию информации	Номер строки	Стандарт МСФО	Описание
			1
			дату получения счетов от организаций или на дату принятия решения о соответствующем зачете выданного аванса.
Состав и классификация аквизиционных расходов. Порядок признания аквизиционных расходов и доходов	36	МСФО (IFRS) 4	<p>Состав и классификация аквизиционных расходов по договорам страхования В страховой компании аквизиционные расходы по договорам страхования подразделяются на прямые и косвенные. Прямыми расходами являются переменные расходы, которые страховщик несет при заключении или возобновлении конкретных договоров страхования. К прямым расходам в страховой компании относятся: - вознаграждение страховым агентам за заключение договоров страхования; - вознаграждение страховым брокерам и прочим посредникам за заключение договоров страхования; - расходы на проведение предстраховой экспертизы; - расходы на проведение освидетельствования физических лиц перед заключением договоров личного страхования; - расходы на приобретение бланков строгой отчетности. Косвенными расходами являются расходы, которые направлены на заключение или возобновление договоров страхования, при этом их сложно отнести к конкретным договорам страхования, но они связаны с продвижением или стимулированием продаж конкретного страхового продукта. К косвенным аквизиционным расходам относятся: - расходы на рекламу и рекламные акции, целью которых является реклама конкретных страховых продуктов страховщика; - расходы на оплату труда и соответствующие расходы связанные с уплатой страховых взносов в государственные внебюджетные фонды в отношении сотрудников, заключающих договоры страхования; - операционные расходы по обработке договоров страхования (ввод договоров в базы учета, оформление сопроводительных документов, курьерская доставка договоров и другие);</p> <p>Порядок признания аквизиционных расходов и доходов В страховой компании дата признания прямых аквизиционных расходов по договорам страхования соответствует дате признания страховой премии по соответствующим договорам страхования. Косвенные аквизиционные расходы по договорам страхования признаются по мере того, как указанные расходы считаются понесенными. Отражение косвенных аквизиционных расходов по договорам страхования осуществляется, например, ежемесячно на последний день месяца. По долгосрочным договорам страхования прямые аквизиционные расходы в виде вознаграждения страховым агентам и страховым брокерам признаются пропорционально страховой премии, а другие прямые аквизиционные расходы признаются единовременно. При изменении условий договора страхования изменение прямых аквизиционных расходов признается на дату отражения в бухгалтерском учете соответствующих изменений условий договоров страхования. Изменение косвенных расходов не производится.</p>
Порядок признания дохода по суброгациям и регрессам	37	МСФО (IFRS) 15	Общество не осуществляет данный вид деятельности. Порядок учета в учетной политике не утвержден.
Порядок признания дохода от реализации годных остатков (абандон)	38	МСФО (IFRS) 15	Общество не осуществляет данный вид деятельности. Порядок учета в учетной политике не утвержден.
Состав и порядок признания доходов и расходов по операциям обязательного медицинского страхования	39	МСФО (IFRS) 15	Общество не осуществляет данный вид деятельности. Порядок учета в учетной политике не утвержден.
Порядок учета изменений в обязательствах по договорам, классифицированным как страховые, и договорам,	40	МСФО (IFRS) 4	Общество не осуществляет данный вид операций. Порядок учета в учетной политике не утвержден.



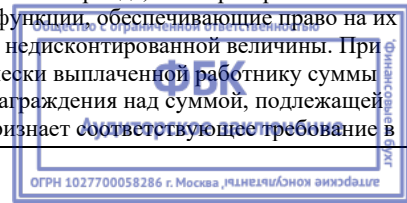
Требования к раскрытию информации	Номер строки	Стандарт МСФО	Описание
			1
классифицированным как инвестиционные с негарантированной возможностью получения дополнительных выгод			
Раздел VI. Критерии признания и база оценки инвестиционного имущества	48		x
Применяемая модель учета инвестиционного имущества	41	МСФО (IAS) 40	Общество не осуществляет данный вид операций. Порядок учета в учетной политике не утвержден.
Критерии, используемые организацией в целях проведения различия между инвестиционным имуществом и объектами собственности, занимаемыми владельцем, а также имуществом, предназначенным для продажи в ходе обычной деятельности	42	МСФО (IAS) 40	Общество не осуществляет данный вид операций. Порядок учета в учетной политике не утвержден.
Степень, в которой справедливая стоимость инвестиционного имущества (измеренная или раскрытая в бухгалтерской (финансовой) отчетности) основана на оценке, произведенной независимым оценщиком, обладающим соответствующей признанной профессиональной квалификацией, а также недавним опытом проведения оценки инвестиций в недвижимость той же категории и того же местонахождения, что и оцениваемый объект	43	МСФО (IAS) 40	Общество не осуществляет данный вид операций. Порядок учета в учетной политике не утвержден.
Раздел VII. Критерии признания, база оценки основных средств	52		x
Критерии признания, способы, используемые для оценки основных средств (для каждой группы основных средств)	44	МСФО (IAS) 16	-
Применяемые методы амортизации, порядок оценки ликвидационной стоимости (для каждой группы основных средств) и их изменения	45	МСФО (IAS) 16	-
Применяемые сроки полезного использования (для каждой группы основных средств) и их изменения	46	МСФО (IAS) 16	-
Раздел VIII. Критерии признания, база оценки нематериальных активов	56		x
Определение и состав нематериальных активов	47	МСФО (IAS) 38	Определение нематериальных активов В страховой компании под нематериальным активом признается актив, который отвечает следующим условиям: - объект способен приносить экономические выгоды в будущем, и предназначен для использования страховой компанией при выполнении работ, оказании услуг либо для управленческих нужд; - страховая компания имеет право на получение экономических выгод от использования объекта в будущем (документы на актив и на право); - имеются ограничения доступа иных лиц к



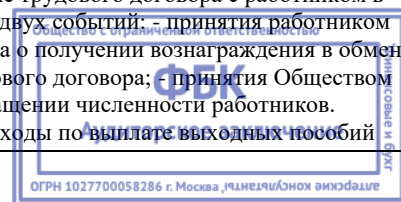
Требования к раскрытию информации	Номер строки	Стандарт МСФО	Описание
			1
			экономическим выгодам от использования объекта; - объект может быть идентифицирован (возможность выделения или отделения от других активов); - объект предназначен для использования в течение более чем 12 месяцев; - продажа объекта не предусматривается в течение 12 месяцев; - объект не имеет материально-вещественной формы; - первоначальная стоимость объекта может быть надежно определена. Порядок первоначального учета нематериального актива Нематериальный актив принимается страховой компанией к бухгалтерскому учету по первоначальной стоимости, определенной по состоянию на дату его признания (модель по фактическим затратам).
База оценки для каждого класса активов (стоимость приобретения за вычетом амортизации или стоимость переоценки за вычетом амортизации)	48	МСФО (IAS) 1	Страховая компания производит последующую оценку нематериальных активов: - по первоначальной стоимости за вычетом накопленной амортизации и накопленных убытков от обесценения
Раскрытие для каждого класса активов с неопределенным сроком полезного использования факта ежегодного тестирования на обесценение, информации о наличии возможных признаков обесценения	49	МСФО (IAS) 38	Общество определило следующие критерии определения срока полезного использования нематериальных активов: - Срок, указанный в документах на приобретение НМА; - В случае, если в документах на приобретение НМА срок полезного использования отсутствует, применяется следующие сроки полезного использования нематериальных активов: Лицензии - 3 - 10 лет; Программные обеспечения - 7-10 лет; Интернет сайт - 10 лет; Проверка нематериального актива на обесценение В страховой компании нематериальные активы проверяются на обесценение на конец каждого отчетного года. Страховая компания определяет наличие признаков того, что убыток от обесценения нематериального актива, признанный в предыдущие отчетные периоды, больше не существует либо уменьшился.
Применяемые сроки и методы амортизации для нематериальных активов с ограниченным сроком использования	50	МСФО (IAS) 38	Общество определило следующие критерии определения срока полезного использования нематериальных активов: - Срок, указанный в документах на приобретение НМА; - В случае, если в документах на приобретение НМА срок полезного использования отсутствует, применяется следующие сроки полезного использования нематериальных активов: Лицензии - 3 - 10 лет; Программные обеспечения - 7-10 лет; Интернет сайт - 10 лет; Способы амортизации нематериального актива Страховая компания амортизирует нематериальный актив - линейным способом. Стоимость нематериальных активов с определенным сроком полезного использования погашается посредством начисления амортизации в течение срока их полезного использования. По нематериальным активам с неопределенным сроком полезного использования амортизация не начисляется.
Порядок учета затрат на создание нематериальных активов собственными силами	51	МСФО (IAS) 1	Общество не планирует создавать нематериальные активы собственными средствами. Порядок учета в учетной политике не утвержден.
Раздел IX. Порядок признания и последующего учета вознаграждений работникам и связанных с ними отчислений	62		x
Порядок признания расходов, связанных с начислением заработной платы, включая компенсационные и стимулирующие выплаты, выплат по отпускам, пособий по временной нетрудоспособности и уходу за ребенком,	52	МСФО (IAS) 1, МСФО (IAS) 19	Вознаграждения работникам Обязательства по выплате вознаграждений работникам возникают в соответствии с законодательством Российской Федерации, в том числе нормативными актами Банка России, а также локальными нормативными актами и иными внутренними документами, трудовыми и (или) коллективными договорами. Общество выплачивает краткосрочные вознаграждения работникам, а также выходные пособия. Краткосрочные вознаграждения работникам - это все виды вознаграждений работникам




Требования к раскрытию информации	Номер строки	Стандарт МСФО	Описание
<p>вознаграждений по итогам года, выходных пособий.</p>			<p style="text-align: center;">1</p> <p>(кроме выходных пособий), выплата которых в полном объеме ожидается в течение годового отчетного периода и в течение 12 месяцев после окончания годового отчетного периода. К краткосрочным вознаграждениям работникам относятся следующие виды вознаграждений работникам: - оплата труда, включая компенсационные выплаты (доплаты и надбавки компенсационного характера, в том числе за работу в условиях, отклоняющихся от нормальных, работу в особых климатических условиях и на территориях, подвергшихся радиоактивному загрязнению, и иные выплаты компенсационного характера) и стимулирующие выплаты (доплаты и надбавки стимулирующего характера, премии, в том числе премии (вознаграждения) по итогам работы за год, премии к юбилейной дате и премии при выходе на пенсию, и иные поощрительные выплаты); - оплата периодов отсутствия работника на работе (ежегодный оплачиваемый отпуск и другие периоды отсутствия на работе (временная нетрудоспособность работника, исполнение работником государственных или общественных обязанностей и другие); - другие вознаграждения, в том числе в иной форме (медицинское обслуживание, обеспечение жильем, автомобилями, предоставление товаров, услуг бесплатно или по льготной цене, оплата коммунальных услуг, возмещение затрат работников по уплате процентов по займам (кредитам) и другие аналогичные вознаграждения); - вознаграждения физическим лицам, не являющимся работниками Общества и в пользу третьих лиц, включая членов семей, за выполнение работ или оказание услуг на основании соответствующего договора или выплат, связанных с его расторжением. В тех случаях, когда премии к юбилейной дате и премии при выходе на пенсию подлежат выплате в течение годового отчетного периода и в течение 12 месяцев после окончания годового отчетного периода, они относятся к краткосрочным вознаграждениям работников. При признании обязательств по выплате краткосрочных вознаграждений работникам Общество одновременно признаются обязательства по оплате страховых взносов, которые возникают (возникнут) при фактическом исполнении обязательств по выплате вознаграждений работникам в соответствии с законодательством Российской Федерации. Признанные обязательства по оплате страховых взносов подлежат бухгалтерскому учету обособленно от соответствующих обязательств по выплате вознаграждений работникам на счетах по учету расчетов по социальному страхованию и обеспечению. Обязательства по выплате краткосрочных вознаграждений работникам (кроме обязательств по оплате ежегодного оплачиваемого отпуска), а также изменения ранее признанных Обществом указанных обязательств подлежат отражению на счетах бухгалтерского учета в последний день каждого месяца, но не позднее даты фактического исполнения обязательств либо в качестве событий после отчетной даты. В случае если выплата краткосрочных вознаграждений работникам осуществляется за период, превышающий календарный месяц, обязательства по выплате краткосрочных вознаграждений работникам подлежат отражению на счетах бухгалтерского учета не позднее последнего дня отчетного периода, но не позднее даты фактического исполнения обязательств либо в качестве событий после отчетной даты. Общество признает обязательства по выплате краткосрочных вознаграждений работникам за осуществление работниками трудовых функций в том периоде, в котором работники выполнили трудовые функции, обеспечивающие право на их получение в размере недисконтированной величины. При превышении фактически выплаченной работнику суммы краткосрочного вознаграждения над суммой, подлежащей выплате, Общество признает соответствующее требование в</p>



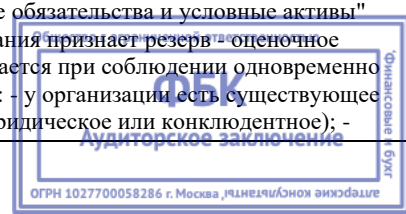
Требования к раскрытию информации	Номер строки	Стандарт МСФО	Описание
			<p style="text-align: center;">1</p> <p>размере сокращения будущих выплат краткосрочных вознаграждений работнику или в размере суммы, подлежащей возврату работником. Обязательства по оплате ежегодного оплачиваемого отпуска При накапливаемых оплачиваемых периодах отсутствия работника на работе (ежегодный оплачиваемый отпуск) обязательства подлежат отражению на счетах бухгалтерского учета не позднее последнего дня каждого квартала, когда работники оказывают услуги, увеличивающие будущие оплачиваемые периоды отсутствия работников на работе, на которые эти работники имеют право. Обязательства по оплате ежегодного оплачиваемого отпуска оцениваются как величина ожидаемых затрат Общества, которую предполагается выплатить работнику за неиспользованный на конец годового отчетного периода оплачиваемый отпуск, и признаются в том годовом отчетном периоде, в котором работники выполняют трудовые функции, обеспечивающие право на получение выплат в будущем и увеличивающие величину этих обязательств. Величина обязательства по оплате ежегодного оплачиваемого отпуска (далее - резерв отпусков) на отчетную дату представляет собой сумму, которую работники организации вправе истребовать при увольнении. Она определяется исходя из количества дней отпуска, причитающихся работнику на отчетную дату, среднего заработка работника за расчетный период и страховых взносов на обязательное страхование. Количество дней отпуска, причитающихся работнику на отчетную дату, определяется как количество неиспользованных дней отпуска, полагающихся ему при увольнении. Сумма отчислений в резерв рассчитывается отдельно по каждому работнику по формуле: $P = C \times D + (C \times D \times СВ\%)$, где P - величина отчислений в резерв отпусков; C - среднедневной заработок; D- количество дней отпуска; СВ% - страховые взносы на обязательное страхование. Общая сумма отчислений в резерв определяется путем суммирования резервов по каждому работнику. При не накапливаемых оплачиваемых периодах отсутствия работника на работе обязательства признаются непосредственно при наступлении факта отсутствия работника на работе. Обязательства по выплате премий Обязательство по выплате премий сотрудникам Общества признается, если у Общества есть обязательство по выплате премий, вытекающее либо на основании Положения об оплате труда и премированию работников, утвержденному Приказом генерального директора от 31.12.2007г., либо документально подтвержденного решения руководства о выплате премий, либо обязательство обусловлено иными действиями Общества, демонстрирующими принятие на себя данного обязательства (например, публичное заявление и иные действия). Величина обязательства по выплате премий на конец года предусмотрена Трудовым договором и представляет собой сумму в процентах от годового оклада. Резерв рассчитывается ежегодно по каждому сотруднику с учетом страховых взносов. Обязательство по выплате премии оценивается на отчетную дату по каждому сотруднику в отдельности. Рассчитанная сумма премии за отчетный период увеличивается на сумму страховых взносов на обязательное страхование. Общая сумма обязательств по выплате премий определяется путем суммирования обязательств по каждому работнику. Выходные пособия. Под выходными пособиями понимаются вознаграждения работникам, предоставляемые в обмен на расторжение трудового договора с работником в результате одного из двух событий: - принятия работником предложения Общества о получении вознаграждения в обмен на расторжение трудового договора; - принятия Обществом решения о сокращении численности работников. Обязательства и расходы по выплате выходных пособий</p>



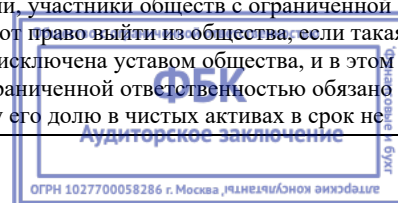
Требования к раскрытию информации	Номер строки	Стандарт МСФО	Описание
			<p style="text-align: center;">1</p> <p>признаются Обществом на более раннюю из следующих дат: - дату, Общество не имеет возможности отменить предложение о выплате указанных вознаграждений; - дату, на которую Общество признает расходы по реструктуризации, в том числе расходы по сокращению численности работников, предполагающие выплату выходных пособий. В отношении выходных пособий, подлежащих выплате в результате принятия работником предложения Обществом о получении вознаграждения в обмен на расторжение трудового договора, Общество не имеет возможности отменить предложение о выплате указанного вознаграждения в случае: - принятия работником предложения Общества о получении вознаграждения в обмен на расторжение трудового договора; - истечения срока, установленного договором с работником, в течение которого Общество имеет право отозвать указанное предложение. В отношении выходных пособий, подлежащих выплате в результате принятия Обществом решения о сокращении численности работников, Общество не имеет возможности отменить предложение о выплате выходных пособий при выполнении следующих условий: - принято решение о сокращении численности работников; - имеется план оптимизации (сокращения) численности работников, с которыми будут расторгнуты трудовые договоры; - план оптимизации (сокращения) численности работников предусматривает выплату выходного пособия работникам при расторжении трудового договора. Обязательства по выплате выходных пособий оцениваются как величина, которую Общество предполагает выплатить работникам в результате принятия ими предложения о получении вознаграждения в обмен на расторжение трудового договора. Величина обязательств рассчитывается исходя из предполагаемого количества работников, которые могут принять предложение о получении вознаграждения в обмен на расторжение трудового договора, и размера выходного пособия. Обязательства по выплате выходных пособий в результате принятия решения о сокращении численности работников признаются при наличии соответствующего плана, содержащего: количество работников, подлежащих увольнению; размер выходного пособия по каждой должности увольняемых работников; сроки выполнения плана оптимизации (сокращения) численности работников Общества. Величина таких обязательств рассчитывается исходя из количества работников, подлежащих увольнению, и предполагаемого размера выходного пособия.</p>
Описание пенсионных планов с установленными выплатами, реализуемых страховщиком	53	МСФО (IAS) 19	Общество не осуществляет данный вид операций. Порядок учета в учетной политике не утвержден.
Использование метода дисконтированной стоимости для определения размера обязательства по пенсионному обеспечению и соответствующей стоимости вклада работников в отношении текущего периода	54	МСФО (IAS) 19	Общество не осуществляет данный вид операций. Порядок учета в учетной политике не утвержден.
Порядок признания стоимости вклада предыдущей службы работников, другие положения, связанные с отражением в отчетности вознаграждений работникам по окончании трудовой деятельности, не ограниченных фиксируемыми платежами	55	МСФО (IAS) 19	Общество не осуществляет данный вид операций. Порядок учета в учетной политике не утвержден.



Требования к раскрытию информации	Номер строки	Стандарт МСФО	Описание
			1
Раздел X. Критерии признания, база оценки и порядок учета других активов и обязательств	67		x
Порядок признания и последующего учета долгосрочных активов, предназначенных для продажи	56	МСФО (IFRS) 5, МСФО (IAS) 1	<p>Критерии долгосрочных активов для продажи. К долгосрочным активам, предназначенным для продажи страховая компания относит основные средства, нематериальные активы, инвестиционное имущество, а также прочие активы, если возмещение их стоимости будет происходить в результате продажи в течение 12 месяцев с даты признания в качестве долгосрочных активов, предназначенных для продажи, а не посредством продолжающегося использования. При этом имущество должно отвечать следующим критериям: - долгосрочный актив готов к немедленной продаже в его текущем состоянии на условиях, соответствующих рыночным при продаже таких активов; - руководителем страховой компании принято решение о продаже (утвержден план продажи) долгосрочного актива; - страховая компания ведет поиск покупателя долгосрочного актива, исходя из цены, которая является сопоставимой с его справедливой стоимостью; - действия страховой компании, требуемые для выполнения решения о продаже (плана продажи), показывают, что изменения в решении о продаже (плане продажи) или его отмена не планируются. Первоначальное признание долгосрочных активов для продажи Долгосрочные активы, предназначенные для продажи, не амортизируются (прекращается на следующий день после перевода). При переводе основных средств и инвестиционного имущества, учитываемого по переоцененной стоимости, переоценка осуществляется на день перевода. При переводе объектов инвестиционного имущества, учитываемых по первоначальной стоимости за вычетом накопленной амортизации и накопленных убытков от обесценения, в состав долгосрочных активов их стоимость не изменяется. Последующий учет долгосрочных активов для продажи Страховая компания оценивает долгосрочный актив (или выбывающую группу), классифицированный как предназначенный для продажи, по наименьшей из балансовой и справедливой стоимостей за вычетом расходов на продажу. Оценка актива осуществляется в последний рабочий день месяца перевода и на конец отчетного периода. Прекращение признания долгосрочного актива для продажи Объект, признание которого в качестве долгосрочного актива, предназначенного для продажи, прекращено, учитывается страховой компанией по наименьшей из двух величин: - стоимости, отраженной на счетах бухгалтерского учета, до признания объекта в качестве долгосрочного актива, предназначенного для продажи, с корректировкой на сумму амортизации или на сумму переоценки; - возмещаемой стоимости объекта, рассчитанной на дату принятия решения об отказе от продажи (справедливая стоимость объекта за вычетом затрат, которые необходимо понести для продажи или ценность использования объекта).</p>
Порядок признания и последующего учета запасов	56.1	МСФО (IAS) 1, МСФО (IAS) 2	-
Порядок признания и последующего учета резервов - оценочных обязательств	57	МСФО (IFRS) 37, МСФО (IAS) 1	<p>Порядок признания и учета резервов - оценочных обязательств В страховой компании под резервом - оценочным обязательством понимается обязательство с неопределенным сроком исполнения или обязательство неопределенной величины в соответствии с МСФО (IAS) 37 "Резервы, условные обязательства и условные активы"</p> <p>Страховая компания признает резерв - оценочное обязательство признается при соблюдении одновременно следующих условий: - у организации есть существующее обязательство (юридическое или конклюдентное); -</p>




Требования к раскрытию информации	Номер строки	Стандарт МСФО	Описание
			1
			возникшее в результате прошлого события (одного или нескольких); - представляется вероятным (более 70%), что для урегулирования обязательства потребуется выбытие ресурсов, содержащих экономические выгоды; -возможно привести надежную расчетную оценку величины обязательства. Для признания (прекращения признания или корректировки) в бухгалтерском учете резерва - оценочного обязательства страховая компания формирует профессиональное суждение, в котором указывает сумму резерва - оценочного обязательства, представляющую собой наилучшую расчетную оценку затрат, необходимых для урегулирования существующего обязательства. Резерв - оценочное обязательство страховая компания пересматривает один раз в квартал по состоянию на конец квартала. В случаях, когда Общество принимает участие в судебных разбирательствах в качестве ответчика по претензиям, связанным с отказами в страховой выплате, и, согласно решению суда, должно выплатить истцу определенную данным решением сумму, Общество отражает такие расходы в составе страховых выплат в том отчетном периоде, в котором они были понесены на основании решения суда.
Порядок признания, последующего учета, прекращения признания обязательств по аренде	58	МСФО (IFRS) 16	Согласно МСФО (IFRS) 16 «Аренда» на дату начала аренды обязательство по аренде оценивается по приведенной стоимости арендных платежей, которые еще не осуществлены на эту дату. После первоначального признания обязательство по уплате аренды подлежит переоценке. Балансовая стоимость обязательства: - увеличивается на сумму начисленных процентов; - уменьшается на величину уплаченных арендных платежей; -корректируется с целью отражения результата переоценки или изменений, внесенных в договор аренды, и пересмотра фиксированных платежей. После даты начала аренды Компания должна признавать в составе прибыли или убытка (за исключением случаев, когда затраты включаются в балансовую стоимость другого актива с использованием других применимых стандартов) проценты по обязательству по аренде
Использование освобождения, предусмотренного для договоров краткосрочной аренды, и освобождения, предусмотренного для аренды объектов с низкой стоимостью	58.1	МСФО (IFRS) 16	В отношении краткосрочной аренды либо аренды, в которой базовый актив имеет низкую стоимость, Общество признает арендные платежи в качестве расходов линейным методом в течение срока аренды.
Порядок признания, последующего учета, прекращения признания кредиторской задолженности	59	МСФО (IAS) 39	Кредиторская задолженность, возникающая в валюте РФ, отражается в учете в рублях и в сумме фактической задолженности, а возникающая в иностранной валюте - в иностранной валюте в аналитическом учете (в сумме фактической задолженности). Синтетический учет кредиторской задолженности ведется только в рублях. Пересчет данных аналитического учета в иностранной валюте в рубли (переоценка кредиторской задолженности в иностранной валюте) осуществляется путем умножения суммы иностранной валюты на установленный Центральным банком Российской Федерации официальный курс иностранной валюты по отношению к рублю.
Порядок признания и оценки уставного капитала, эмиссионного дохода	60	МСФО (IAS) 1	Порядок учета в учетной политике не утвержден.
Порядок признания и оценки собственных выкупленных акций (долей)	61	МСФО (IAS) 32, МСФО (IFRS) 7	В соответствии с действующим законодательством Российской Федерации, участники обществ с ограниченной ответственностью имеют право выйти из общества, если такая возможность явно не исключена уставом общества, и в этом случае общество с ограниченной ответственностью обязано выплатить участнику его долю в чистых активах в срок не



Требования к раскрытию информации	Номер строки	Стандарт МСФО	Описание
			1
			позднее шести месяцев после завершения года, в котором было заявлено о выходе. Соответственно, наличие указанного права означает, что долевые инструменты участников обществ с ограниченной ответственностью являются финансовыми обязательствами, согласно МСФО (IAS) 32 "Финансовые инструменты: представление информации" Уставом Общества не предусмотрено условие, ограничивающее право участников выйти из Общества, поэтому чистые активы, подлежащие распределению участнику, отражаются в Отчете о финансовом положении в составе обязательств.
Порядок признания и оценки резервного капитала	62	МСФО (IAS) 32, МСФО (IFRS) 7	Порядок учета в учетной политике не утвержден.
Порядок признания, оценки, последующего учета, прекращения признания отложенного налогового актива и отложенного налогового обязательства	63	МСФО (IAS) 12	Отложенные налоговые обязательства отражаются на пассивном балансовом счете N 61701 "Отложенное налоговое обязательство", отложенные налоговые активы - на активных балансовых счетах N 61702 "Отложенный налоговый актив по вычитаемым временным разницам" и N 61703 "Отложенный налоговый актив по перенесенным на будущее налоговым убыткам". Отложенные налоговые обязательства и отложенные налоговые активы в отношении остатков на активных (пассивных) балансовых счетах, изменение величины которых отражается на счетах по учету финансового результата либо оказывает или окажет влияние на увеличение (уменьшение) налогооблагаемой прибыли в отчетном периоде или будущих отчетных периодах, учитываются в корреспонденции с активным балансовым счетом N 71902 "Увеличение налога на прибыль на отложенный налог на прибыль" или пассивным балансовым счетом N 71903 "Уменьшение налога на прибыль на отложенный налог на прибыль" и являются корректировками суммы налога на прибыль на отложенный налог на прибыль. Отложенные налоговые обязательства и отложенные налоговые активы в отношении остатков на активных (пассивных) балансовых счетах, изменение величины которых отражается на счетах по учету добавочного капитала, учитываются в корреспонденции с активным балансовым счетом N 10610 "Уменьшение добавочного капитала на отложенный налог на прибыль" или пассивным балансовым счетом N 10609 "Увеличение добавочного капитала на отложенный налог на прибыль". Общество на конец каждого отчетного периода формирует ведомость расчета отложенных налоговых обязательств и отложенных налоговых активов с указанием остатков на активных (пассивных) балансовых счетах, за исключением остатков на счетах по учету капитала, для их сравнения с налоговой базой, определения вида временных разниц и сумм отложенных налоговых обязательств и отложенных налоговых активов."
Порядок отражения дивидендов	64	МСФО (IAS) 10, МСФО (IAS) 32	Дивиденды к выплате отражаются в финансовой отчетности как распределение нераспределенной прибыли в периоде их объявления.

Примечание 5. Денежные средства и их эквиваленты Таблица 5.1 Денежные средства и их эквиваленты

Наименование показателя	Номер строки	31.12.2022	31.12.2021
		1	2
Денежные средства в кассе	1	9	9
Денежные средства в пути	2	-	
Денежные средства на расчетных счетах	3	15 808	14 948




Наименование показателя	Номер строки	31.12.2022	31.12.2021
		1	2
Депозиты в кредитных организациях и банках-нерезидентах, классифицированные как денежные эквиваленты	4	377 371	-
Денежные средства, переданные в доверительное управление	5	-	-
Прочие денежные средства	6	10	-
Итого	7	393 199	14 956

Текстовое раскрытие. Денежные средства и их эквиваленты.

Номер строки	Содержание
	1
1	x
2	5.1.1. В состав статьи не включены депозиты. 5.1.2. Из состава денежных средств и их эквивалентов исключены остатки денежных средств, использование которых ограничено. Остатки денежных средств, использование которых ограничено, по состоянию на 31.12.2023 года включают <u>0</u> (ноль). Указанные остатки отражены по статье Денежные средства и их эквиваленты. 5.1.3. По состоянию на 31.12.2023 года у страховщика были остатки денежных средств в <u>1</u> (одной) кредитной организации АО «Кредит Европа Банк (Россия)» (31.12. 2022 года: в <u>1</u> (одной) кредитной организации АО «Кредит Европа Банк (Россия)). С общей суммой денежных средств и их эквивалентов превышающих 15 500 тысяч рублей. Совокупная сумма этих остатков составляла 15 819 тысяч рублей (31.12. 2021 года: 14 948 тысяч рублей), или 100 процентов от общей суммы денежных средств и их эквивалентов (31.12. 2021 года: 100 процентов). 5.1.4. Информация о кредитном качестве эквивалентов денежных средств представлена в таблице 62.9 примечания 62 настоящего приложения.

Таблица 5.2 Сверка сумм, содержащихся в отчете о потоках денежных средств, с аналогичными статьями, представленными в бухгалтерском балансе

Наименование показателя	Номер строки	31.12.2022	31.12.2021
		3	4
Денежные средства и их эквиваленты, представленные в бухгалтерском балансе	1	393 199	14 956
Банковские овердрафты	2	-	-
Прочее	2.1	-	-
Денежные средства и их эквиваленты, представленные в отчете о потоках денежных средств	3	393 199	14 956



Примечание 6. Депозиты и прочие размещенные средства в кредитных организациях и банках-нерезидентах
 Таблица 6.1 Депозиты и прочие размещенные средства в кредитных организациях и банках-нерезидентах

31.12.2022

Наименование показателя	Номер строки	Необесцененные	Обесцененные	Итого	Резерв под обесценение	Балансовая стоимость
		1	2	3	4	5
Долговые ценные бумаги кредитных организаций и банков-нерезидентов	1	-	-	-	-	-
Депозиты в кредитных организациях и банках-нерезидентах, в том числе:	2	65 431	15 027	80 458	15 027	65 431
субординированные депозиты	3	-	-	-	-	-
Сделки обратного репо	4	-	-	-	-	-
Прочие размещенные средства	5	-	-	-	-	-
Итого	6	65 431	15 027	80 458	15 027	65 431


31.12.2021

Наименование показателя	Номер строки	Необесцененные	Обесцененные	Итого	Резерв под обесценение	Балансовая стоимость
		1	2	3	4	5
Долговые ценные бумаги кредитных организаций и банков-нерезидентов	a.1	-	-	-	-	-
Депозиты в кредитных организациях и банках-нерезидентах, в том числе:	a.2	310 806	15 027	325 833	15 027	310 806
субординированные депозиты	a.3	-	-	-	-	-
Сделки обратного репо	a.4	-	-	-	-	-
Прочие размещенные средства	a.5	-	-	-	-	-
Итого	a.6	310 806	15 027	325 833	15 027	310 806



Таблица 6.2 Информация по номинальным процентным ставкам и ожидаемым срокам погашения по депозитам и прочим размещенным средствам в кредитных организациях и банках-нерезидентах

Наименование показателя	Номер строки	31.12.2022		31.12.2021	
		Диапазон контрактных процентных ставок	Временной интервал сроков погашения	Диапазон контрактных процентных ставок	Временной интервал сроков погашения
		1	2	3	4
Долговые ценные бумаги в кредитных организациях и банках-нерезидентах	1	-	-	-	-
Депозиты	2	6,29%-8%	32-93 дня	6,55% - 8,80%	30-365 дней
Субординированные депозиты	3	-	-	-	-
Сделки обратного репо	4	-	-	-	-
Прочие размещенные средства	5	-	-	-	-




Примечание 8. Финансовые активы, имеющиеся в наличии для продажи Таблица 8.1 Финансовые активы, имеющиеся в наличии для продажи

31.12.2022

Наименование показателя	Номер строки	Необесцененные	Обесцененные	Итого	Резерв под обесценение	Балансовая стоимость
		1	2	3	4	5
Долевые ценные бумаги, в том числе:						
всего	1	-	-	-	-	-
кредитных организаций и банков-нерезидентов	2	-	-	-	-	-
некредитных финансовых организаций	3	-	-	-	-	-
нефинансовых организаций	4	-	-	-	-	-
Прочие долевые инструменты	4.1	-	-	-	-	-
Долговые ценные бумаги, в том числе:						
всего	5	105 886	-	105 886	-	105 886
Правительства Российской Федерации	6	-	-	-	-	-
субъектов Российской Федерации и органов местного самоуправления	7	-	-	-	-	-
иностраннх государств	8	-	-	-	-	-
кредитных организаций и банков-нерезидентов	9	30 973	-	30 973	-	30 973
некредитных финансовых организаций	10	-	-	-	-	-
нефинансовых организаций	11	74 913	-	74 913	-	74 913
Займы выданные и депозиты в кредитных организациях и банках-нерезидентах, имеющиеся в наличии для продажи	11.1	-	-	-	-	-
Итого	12	105 886	-	105 886	-	105 886

31.12.2021

Наименование показателя	Номер строки	Необесцененные	Обесцененные	Итого	Резерв под обесценение	Балансовая стоимость
		1	2	3	4	5
Долевые ценные бумаги, в том числе:						
всего	a.1	-	-	-	-	-
кредитных организаций и банков-нерезидентов	a.2	-	-	-	-	-
некредитных финансовых организаций	a.3	-	-	-	-	-
нефинансовых организаций	a.4	-	-	-	-	-
Прочие долевые инструменты	a.4.1	-	-	-	-	-
Долговые ценные бумаги, в том числе:						
всего	a.5	286 448	-	286 448	-	286 448
Правительства Российской Федерации	a.6	-	-	-	-	-
субъектов Российской Федерации и органов местного самоуправления	a.7	-	-	-	-	-
иностраннх государств	a.8	-	-	-	-	-
кредитных организаций и банков-нерезидентов	a.9	188 771	-	188 771	-	188 771
некредитных финансовых организаций	a.10	-	-	-	-	-
нефинансовых организаций	a.11	97 677	-	97 677	-	97 677
Займы выданные и депозиты в кредитных организациях и банках-нерезидентах, имеющиеся в наличии для продажи	a.11.1	-	-	-	-	-
Итого	a.12	286 448	-	286 448	-	286 448



Примечание 10. Дебиторская задолженность по операциям страхования, сострахования и перестрахования Таблица 10.1 Дебиторская задолженность по операциям страхования, сострахования и перестрахования

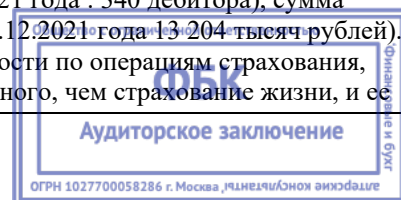
Наименование показателя	Номер строки	31.12.2022	31.12.2021
		3	4
Дебиторская задолженность по страхованию жизни	1	-	-
Дебиторская задолженность по страхованию иному, чем страхование жизни	2	23 993	13 204
Итого	3	23 993	13 204

Таблица 10.3 Дебиторская задолженность по страхованию иному, чем страхование жизни


Наименование показателя	Номер строки	31.12.2022	31.12.2021
		3	4
Дебиторская задолженность страхователей по договорам страхования	1	23 993	13 204
Дебиторская задолженность страховщиков – участников операций сострахования	2	-	-
Дебиторская задолженность страхователей по операциям сострахования	3	-	-
Дебиторская задолженность по договорам, принятым в перестрахование	4	-	-
Дебиторская задолженность по договорам, переданным в перестрахование	5	-	-
Дебиторская задолженность по депо премий и убытков	6	-	-
Дебиторская задолженность по суброгациям и регрессам	7	-	-
Дебиторская задолженность по расчетам с агентами и брокерами	8	-	-
Дебиторская задолженность по расчетам по прямому возмещению убытков	9	-	-
Незавершенные расчеты по операциям страхования и перестрахования	10	-	-
Прочая дебиторская задолженность	11	-	-
Резерв под обесценение	12	-	-
Итого	13	23 993	13 204

Текстовое раскрытие. Дебиторская задолженность по страхованию иному, чем страхование жизни.

Код строки	Содержание
	1
1	<p>Анализ резерва под обесценение дебиторской задолженности по страхованию иному, чем страхование жизни, раскрывается в таблице 25.6 примечания 25 настоящего приложения. Анализ кредитного качества дебиторской задолженности по операциям страхования, сострахования и перестрахования по договорам страхования иного, чем страхование жизни, раскрывается в таблицах 62.9, 62.13 примечания 62 настоящего приложения в соответствии с МСФО (IFRS) 7. По состоянию на 31.12.2022 года 1507 дебиторов (на 31.12.2021 года : 340 дебитора), сумма задолженности которых составила 23 993 тысячи рублей (на 31.12.2021 года : 13 204 тысяч рублей). Оценочная справедливая стоимость дебиторской задолженности по операциям страхования, сострахования и перестрахования по договорам страхования иного, чем страхование жизни, и ее</p>



Код строки	Содержание
	1
	сопоставление с балансовой стоимостью раскрывается в примечании 66 настоящего приложения в соответствии с МСФО (IFRS) 7.




Примечание 12. Займы, прочие размещенные средства и прочая дебиторская задолженность Таблица 12.1 Займы, прочие размещенные средства и прочая дебиторская задолженность

31.12.2022


Наименование показателя	Номер строки	Необесцененные	Обесцененные	Итого	Резерв под обесценение	Балансовая стоимость
		1	2	3	4	5
Долговые ценные бумаги, в том числе:	1	-	-	-	-	-
Долговые ценные бумаги, переданные без прекращения признания	2	-	-	-	-	-
Займы выданные	3	-	-	-	-	-
Сделки обратного репо	4	-	-	-	-	-
Расчеты по конверсионным операциям, производным финансовым инструментам, операциям с ценными бумагами и брокерским операциям	5	-	-	-	-	-
Дебиторская задолженность по финансовой аренде	6	-	-	-	-	-
Дебиторская задолженность по договорам, не содержащим значительного страхового риска	7	-	-	-	-	-
Расчеты с клиентами по посредническим договорам	8	-	-	-	-	-
Расчеты по начисленным доходам по акциям, долям, паям	9	-	-	-	-	-
Расчеты с акционерами, участниками	10	-	-	-	-	-
Прочее	11	82	-	82	-	82
Итого	12	82	-	82	-	82

31.12.2021

Наименование показателя	Номер строки	Необесцененные	Обесцененные	Итого	Резерв под обесценение	Балансовая стоимость
		1	2	3	4	5
Долговые ценные бумаги, в том числе:	a.1	-	-	-	-	-
Долговые ценные бумаги, переданные без прекращения признания	a.2	-	-	-	-	-
Займы выданные	a.3	-	-	-	-	-
Сделки обратного репо	a.4	-	-	-	-	-
Расчеты по конверсионным операциям, производным финансовым инструментам, операциям с ценными бумагами и брокерским операциям	a.5	-	-	-	-	-
Дебиторская задолженность по финансовой аренде	a.6	-	-	-	-	-
Дебиторская задолженность по договорам, не содержащим значительного страхового риска	a.7	-	-	-	-	-
Расчеты с клиентами по посредническим договорам	a.8	8	-	8	-	8



Наименование показателя	Номер строки	Необесцененные	Обесцененные	Итого	Резерв под обесценение	Балансовая стоимость
		1	2	3	4	5
Расчеты по начисленным доходам по акциям, долям, паям	a.9	-	-	-	-	-
Расчеты с акционерами, участниками	a.10	-	-	-	-	-
Прочее	a.11	150	-	150	-	150
Итого	a.12	158	-	158	-	158




Движение резерва расходов на обслуживание страховых обязательств и доли перестраховщиков в резерве расходов на обслуживание страховых обязательств. Сравнительные данные.

Наименование показателя	Номер строки	Резервы	Доля перестраховщиков в резервах	Резервы-нетто
		1	2	3
На начало сравнительного периода	1	22	-	22
Изменение резерва путем формирования по новым договорам	2	-	-	-
Изменение резерва за счет договоров, прекративших свое действие	3	(22)	-	(22)
Изменение резерва за счет изменения актуарных предположений	4	-	-	-
Прочие изменения	5	-	-	-
На конец сравнительного периода	6	-	-	-

Движение резерва выплат и доли перестраховщиков в резерве выплат. Сравнительные данные.

Наименование показателя	Номер строки	Резервы	Доля перестраховщиков в резервах	Резервы-нетто
		1	2	3
На начало сравнительного периода	1	1 702	-	1 702
Создание резерва выплат по убыткам, произошедшим в сравнительном периоде	2	-	-	-
Изменение резерва выплат по убыткам прошлых лет	3	-	-	-
Страховые выплаты в течение сравнительного периода	4	(1 702)	-	(1 702)
Прочие изменения	5	-	-	-
На конец сравнительного периода	6	-	-	-



Примечание 15. Резервы и доля перестраховщиков в резервах по страхованию иному, чем страхование жизни
 Таблица 15.1 Резервы и доля перестраховщиков в резервах по страхованию иному, чем страхование жизни

Наименование показателя	Номер строки	31.12.2022			31.12.2021		
		Резервы	Доля перестраховщиков в резервах	Резервы-нетто	Резервы	Доля перестраховщиков в резервах	Резервы-нетто
		1	2	3	4	5	6
Резерв незаработанной премии	1	709 860	10 072	699 789	1 151 210	12 074	1 139 136
Резервы убытков	2	112 035	9 250	102 786	78 562	25 526	53 036
Резерв расходов на урегулирование убытков	3	13 564	-	13 564	6 417	-	6 417
Актuarная оценка будущих поступлений по суброгациям и регрессам	4	-	-	-	-	-	-
Актuarная оценка будущих поступлений от реализации годных остатков	5	-	-	-	-	-	-
Резерв неистекшего риска	6	-	-	-	-	-	-
Итого	7	835 460	19 321	816 139	1 236 189	37 600	1 198 589



Таблица 15.2 Движение резерва незаработанной премии и доли перестраховщиков в резерве незаработанной премии

Наименование показателя	Номер строки	Резервы	Доля перестраховщиков в резервах
		1	2
На начало отчетного периода	1	1 151 210	12 074
Страховые премии, начисленные в течение отчетного периода	2	373 475	22 625
Страховые премии, заработанные в течение отчетного периода	3	(814 825)	(24 627)
Прочие изменения	4	-	-
На конец отчетного периода	5	709 860	10 072

Резервы-нетто	
3	
1 139 136	
350 850	
(790 197)	
-	
699 789	


Движение резерва незаработанной премии и доли перестраховщиков в резерве незаработанной премии. Сравнительные данные.

Наименование показателя	Номер строки	Резервы	Доля перестраховщиков в резервах	Резервы-нетто
		1	2	3
На начало сравнительного периода	1	1 471 279	10 793	1 460 487
Страховые премии, начисленные в течение сравнительного периода	2	504 270	28 617	475 654
Страховые премии, заработанные в течение сравнительного периода	3	(824 340)	(27 336)	(797 004)
Прочие изменения	4	-	-	-
На конец сравнительного периода	5	1 151 210	12 074	1 139 136

Таблица 15.3 Движение резерва убытков и доли перестраховщиков в резерве убытков

Наименование показателя	Номер строки	Резервы	Доля перестраховщиков в резервах	Резервы-нетто
		1	2	3
На начало отчетного периода	1	78 562	25 526	53 036
Убытки, произошедшие в текущем отчетном периоде	2	163 823	17 532	146 291
Изменение резерва убытков прошлых лет, имевшее место в отчетном периоде	3	(15 937)	(2 457)	(13 480)
Страховые выплаты в течение отчетного периода	4	(129 248)	(14 216)	(115 032)
Прочие изменения	5	14 835	(17 136)	31 972
На конец отчетного периода	6	112 035	9 250	102 786

Движение резерва убытков и доли перестраховщиков в резерве убытков (сравнительные данные)



Наименование показателя	Номер строки	Резервы	Доля перестраховщиков в резервах	Резервы-нетто
		1	2	3
На начало сравнительного периода	1	78 339	21 745	56 594
Убытки, произошедшие в сравнительном периоде	2	137 990	45 962	92 028
Изменение резерва убытков прошлых лет, имевшее место в сравнительном периоде	3	(19 832)	(4 434)	(15 398)
Страховые выплаты в течение сравнительного периода	4	(85 496)	(25 976)	(59 519)
Прочие изменения	5	(32 440)	(11 771)	(20 669)
На конец сравнительного периода	6	78 562	25 526	53 036

Таблица 15.4 Изменение резерва расходов на урегулирование убытков и доли перестраховщиков в резерве расходов на урегулирование убытков

Наименование показателя	Номер строки	Резервы	Доля перестраховщиков в резервах	Резервы-нетто
		1	2	3
На начало отчетного периода	1	6 417	-	6 417
Расходы на урегулирование убытков, произошедших в текущем отчетном периоде	2	12 276	-	12 276
Изменение суммы состоявшихся расходов на урегулирование убытков, произошедших в предыдущих отчетных периодах	3	-	-	-
Расходы на урегулирование убытков, оплаченные в течение отчетного периода	4	(5 129)	-	(5 129)
На конец отчетного периода	5	13 564	-	13 564

Изменение резерва расходов на урегулирование убытков и доли перестраховщиков в резерве расходов на урегулирование убытков. Сравнительные данные.

Наименование показателя	Номер строки	Резервы	Доля перестраховщиков в резервах	Резервы-нетто
		1	2	3
На начало сравнительного периода	1	7 326	-	7 326
Расходы на урегулирование убытков, произошедших в сравнительном периоде	2	-	-	-
Изменение суммы состоявшихся расходов на урегулирование убытков, произошедших в предыдущих периодах	3	113	-	113
Расходы на урегулирование убытков, оплаченные в течение сравнительного периода	4	(1 022)	-	(1 022)
На конец сравнительного периода	5	6 417	-	6 417





Таблица 15.8 Анализ развития убытков – брутто-перестрахование


Наименование показателя	31.12.2017	31.12.2018	31.12.2019	31.12.2020	31.12.2021
Обязательства по неполаченным убыткам и расходам на урегулирование убытков	27 527	35 806	55 662	85 665	84 979
Выплаты и расходы на урегулирование убытков (нарастающим итогом) к концу:					
Выплаты и расходы на урегулирование убытков нарастающим итогом за период отчетный минус 4	12 037	-	-	-	-
Выплаты и расходы на урегулирование убытков нарастающим итогом за период отчетный минус 3	12 812	14 213	-	-	-
Выплаты и расходы на урегулирование убытков нарастающим итогом за период отчетный минус 2	12 842	15 176	24 371	-	-
Выплаты и расходы на урегулирование убытков нарастающим итогом за период отчетный минус 1	12 842	15 176	25 010	33 603	-
Выплаты и расходы на урегулирование убытков нарастающим итогом за отчетный период	12 842	15 176	25 031	37 403	52 908
Обязательства, переоцененные на отчетную дату, включая оплаченные убытки (нарастающим итогом):					
Обязательства переоцененные на отчетную дату включая оплаченные убытки нарастающим итогом за период отчетный минус 4	21 213	-	-	-	-
Обязательства переоцененные на отчетную дату включая оплаченные убытки нарастающим итогом за период отчетный минус 3	19 555	21 593	-	-	-
Обязательства переоцененные на отчетную дату включая оплаченные убытки нарастающим итогом за период отчетный минус 2	13 962	25 454	48 262	-	-
Обязательства переоцененные на отчетную дату включая оплаченные убытки нарастающим итогом за период отчетный минус 1	13 962	25 454	32 562	46 734	-
Обязательства переоцененные на отчетную дату включая оплаченные убытки нарастающим итогом за отчетный период брутто перестрахование	13 962	25 454	28 288	54 581	96 108
Избыток (недостаток) нарастающим итогом	13 565	10 352	27 374	31 085	(11 129)
Избыток (недостаток) нарастающим итогом в процентах	49,28	28,91	49,18	36,29	(13,10)

Таблица 15.8 Анализ развития убытков – брутто-перестрахование




Наименование показателя	Номер строки	За период, 4-мя годами ранее			За период, 3-мя годами ранее			За период, предшествовавший предыдущему			За предыдущий период		За отчетный период	
		1	2	3	4	5	6	7	8	9	10	11	12	13
Обязательства по неполаченным убыткам и расходам на урегулирование убытков	1	35 806	55 662	85 665	84 979	85 665							85 665	
Выплаты и расходы на урегулирование убытков (нарастающим итогом) к концу:														
Выплаты и расходы на урегулирование убытков нарастающим итогом за период отчетный минус 4	3	-	-	-	-	-							-	
Выплаты и расходы на урегулирование убытков нарастающим итогом за период отчетный минус 3	4	14 213	-	-	-	-							-	
Выплаты и расходы на урегулирование убытков нарастающим итогом за период отчетный минус 2	5	15 176	24 371	-	-	-							-	
Выплаты и расходы на урегулирование убытков нарастающим итогом за период отчетный минус 1	6	15 176	25 010	33 603	-	-							-	
Выплаты и расходы на урегулирование убытков нарастающим итогом за отчетный период	7	15 176	25 031	37 403	52 908								33 603	
Обязательства, переоцененные на отчетную дату, включая оплаченные убытки (нарастающим итогом):														
Обязательства переоцененные на отчетную дату включая оплаченные убытки нарастающим итогом за период отчетный минус 4	9	-	-	-	-	-							-	
Обязательства переоцененные на отчетную дату включая оплаченные убытки нарастающим итогом за период отчетный минус 3	10	21 593	-	-	-	-							-	
Обязательства переоцененные на отчетную дату включая оплаченные убытки нарастающим итогом за период отчетный минус 2	11	25 454	48 262	-	-	-							-	
Обязательства переоцененные на отчетную дату включая оплаченные убытки нарастающим итогом за период отчетный минус 1	12	25 454	32 562	46 734	-	-							-	
Обязательства переоцененные на отчетную дату включая оплаченные убытки нарастающим итогом за отчетный период брутто перестрахование	13	25 454	28 288	54 581	96 108								46 734	
Избыток (недостаток) нарастающим итогом	14	10 352	27 374	31 085	(11 129)								38 931	
Избыток (недостаток) нарастающим итогом в процентах	15	28.91	49.18	36.29	(13.10)								45.45	

Таблица 15.9 Анализ развития убытков – нетто-перестрахование




Наименование показателя	Номер строки	31.12.2017					31.12.2018					31.12.2019					31.12.2020					31.12.2021				
		1	2	3	4	5	1	2	3	4	5	1	2	3	4	5	1	2	3	4	5	1	2	3	4	5
Обязательства по неоплаченным убыткам и расходам на урегулирование убытков	1	21 985	24 788	44 643	63 920	59 453																				
Выплаты и расходы на урегулирование убытков (нарастающим итогом) к концу:																										
Выплаты и расходы на урегулирование убытков нарастающим итогом за период отчетный минус 4	3	9 923	-	-	-	-																				
Выплаты и расходы на урегулирование убытков нарастающим итогом за период отчетный минус 3	4	11 231	12 345	-	-	-																				
Выплаты и расходы на урегулирование убытков нарастающим итогом за период отчетный минус 2	5	11 262	13 307	19 932	-	-																				
Выплаты и расходы на урегулирование убытков нарастающим итогом за период отчетный минус 1	6	11 262	13 307	20 296	28 441	-																				
Выплаты и расходы на урегулирование убытков нарастающим итогом за отчетный период	7	11 262	13 307	20 312	30 911	36 704																				
Обязательства, переоцененные на отчетную дату, включая оплаченные убытки (нарастающим итогом):																										
Обязательства переоцененные на отчетную дату включая оплаченные убытки нарастающим итогом за период отчетный минус 4	9	18 476	-	-	-	-																				
Обязательства переоцененные на отчетную дату включая оплаченные убытки нарастающим итогом за период отчетный минус 3	10	20 538	16 735	-	-	-																				
Обязательства переоцененные на отчетную дату включая оплаченные убытки нарастающим итогом за период отчетный минус 2	11	12 286	22 857	40 640	-	-																				
Обязательства переоцененные на отчетную дату включая оплаченные убытки нарастающим итогом за период отчетный минус 1	12	12 286	22 857	47 364	44 190	-																				
Обязательства переоцененные на отчетную дату включая оплаченные убытки нарастающим итогом за отчетный период брутто перестрахование	13	12 286	22 857	22 995	45 112	76 255																				
Избыток (недостаток) нарастающим итогом	14	9 699	1 930	21 649	18 808	(16 802)																				
Избыток (недостаток) нарастающим итогом в процентах	15	44.12	7.79	48.49	29.42	(28.26)																				

Таблица 15.9 Анализ развития убытков – нетто-перестрахование




Наименование показателя	Номер строки	За период, 4-мя годами ранее				За период, 3-мя годами ранее			За период, предшествующий предыдущему	За предыдущий период	За отчетный период
		1	2	3	4	5	6	7			
Анализ развития убытков											
Обязательства по неполаченным убыткам и расходам на урегулирование убытков	1	24 788	44 643	63 920	59 453			63 920		63 920	
Выплаты и расходы на урегулирование убытков (нарастающим итогом) к концу:											
Выплаты и расходы на урегулирование убытков нарастающим итогом за период отчетный минус 4	3	-	-	-	-			-		-	
Выплаты и расходы на урегулирование убытков нарастающим итогом за период отчетный минус 3	4	12 345	-	-	-			-		-	
Выплаты и расходы на урегулирование убытков нарастающим итогом за период отчетный минус 2	5	13 307	19 932	-	-			-		-	
Выплаты и расходы на урегулирование убытков нарастающим итогом за период отчетный минус 1	6	13 307	20 296	28 441	-			28 441		-	
Выплаты и расходы на урегулирование убытков нарастающим итогом за отчетный период	7	13 307	20 312	30 911	36 704			30 911		28 441	
Обязательства, переоцененные на отчетную дату, включая оплаченные убытки (нарастающим итогом):											
Обязательства переоцененные на отчетную дату включая оплаченные убытки нарастающим итогом за период отчетный минус 4	9	-	-	-	-			-		-	
Обязательства переоцененные на отчетную дату включая оплаченные убытки нарастающим итогом за период отчетный минус 3	10	16 735	-	-	-			-		-	
Обязательства переоцененные на отчетную дату включая оплаченные убытки нарастающим итогом за период отчетный минус 2	11	22 857	40 640	-	-			-		-	
Обязательства переоцененные на отчетную дату включая оплаченные убытки нарастающим итогом за период отчетный минус 1	12	22 857	47 364	44 190	-			44 190		-	
Обязательства переоцененные на отчетную дату включая оплаченные убытки нарастающим итогом за отчетный период брутто перестрахование	13	22 857	22 995	45 112	76 255			45 112		44 190	
Избыток (недостаток) нарастающим итогом	14	1 930	21 649	18 808	(16 802)			18 808		19 730	
Избыток (недостаток) нарастающим итогом в процентах	15	7.79	48.49	29.42	(28.26)			29.42		30.87	

Примечание 21. Нематериальные активы Таблица 21.1 Нематериальные активы




Наименование показателя	Номер строки	Программное обеспечение	Лицензии и франшизы	Клиентская база	Прочее	Итого
		1	2	3	4	5
Стоимость (или оценка) на начало предыдущего отчетного периода	1	15 183	-	-	1 200	16 383
Накопленная амортизация на начало предыдущего отчетного периода	2	(13 756)	-	-	(1 200)	(14 956)
Балансовая стоимость на начало предыдущего отчетного периода	3	1 427	-	-	-	1 427
Поступление	4	-	-	-	-	-
Затраты на создание	5	666	-	-	-	666
Перевод в долгосрочные активы (выбывающие группы), классифицируемые как предназначенные для продажи	6	-	-	-	-	-
Выбытие	7	-	-	-	-	-
Амортизационные отчисления	8	(392)	-	-	-	(392)
Отражение величины обесценения в отчете о финансовых результатах	9	-	-	-	-	-
Восстановление обесценения в отчете о финансовых результатах	10	-	-	-	-	-
Переоценка	11	-	-	-	-	-
Прочее	12	-	-	-	-	-
Балансовая стоимость на конец предыдущего отчетного периода	13	1 701	-	-	-	1 701
Стоимость (или оценка) на конец предыдущего отчетного периода	14	15 849	-	-	1 200	17 049
Накопленная амортизация на конец предыдущего отчетного периода	15	(14 148)	-	-	(1 200)	(15 348)
Стоимость (или оценка) на начало отчетного периода	15.1	15 849	-	-	1 200	17 049
Накопленная амортизация на начало отчетного периода	15.2	(14 148)	-	-	(1 200)	(15 348)
Балансовая стоимость на начало отчетного периода	16	1 701	-	-	-	1 701
Поступление	17	1 642	-	-	-	1 642
Затраты на создание	18	-	-	-	-	-
Перевод в долгосрочные активы (выбывающие группы), классифицируемые как предназначенные для продажи	19	-	-	-	-	-
Выбытие	20	-	-	-	-	-
Амортизационные отчисления	21	(389)	-	-	-	(389)




Наименование показателя	Номер строки	Программное обеспечение	Лицензии и франшизы	Клиентская база	Прочее	Итого
		1	2	3	4	5
Отражение величины обесценения в отчете о финансовых результатах	22	-	-	-	-	-
Восстановление обесценения в отчете о финансовых результатах	23	-	-	-	-	-
Переоценка	24	-	-	-	-	-
Прочее	25	-	-	-	-	-
Балансовая стоимость на конец отчетного периода	26	2 954	-	-	-	2 954
Стоимость (или оценка) на конец отчетного периода	27	17 490	-	-	1 200	18 690
Накопленная амортизация на конец отчетного периода	28	(14 537)	-	-	(1 200)	(15 737)
Балансовая стоимость на конец отчетного периода	29	2 954	-	-	-	2 954

Основные средства и капитальные вложения в них

Наименование показателя	Номер строки	Основные средства в собственности					Активы в форме права пользования, относящиеся к основным средствам			
		Земля, здания и сооружения	Офисное и компьютерное оборудование	Транспортные средства	Прочее	Земля, здания и сооружения	Офисное и компьютерное оборудование	Транспортные средства	Прочее	
		3	4	5	6	7	8	9		
всего	1	-	306	-	-	80 890	-	-	-	
Балансовая стоимость на начало сравнительного периода, в том числе:	2	-	2 118	1 177	-	107 257	-	-	-	
Поступление	3	-	(1 812)	(1 177)	-	(26 367)	-	-	-	
Перевод в основные средства из капитальных вложений	4	-	-	-	-	-	-	-	-	
Переклассификация в активы, включенные в выбывающие группы, классифицируемые как предназначенные для продажи	5	-	-	-	-	8 137	-	-	-	
Переклассификация в инвестиционное имущество и обратно	6	-	-	-	-	-	-	-	-	
	7	-	-	-	-	-	-	-	-	
	8	-	-	-	-	-	-	-	-	




Наименование показателя	Номер строки	Основные средства в собственности				Активы в форме права пользования, относящиеся к основным средствам													
		Земля, здания и сооружения	Офисное и компьютерное оборудование	Транспортные средства	Прочее	Земля, здания и сооружения	Офисное и компьютерное оборудование	Транспортные средства	Прочее										
Выбытие	9	-	-	-	-	-	-	-	-	-	-	-	-	-	-	-	-	-	-
Амортизация	10	-	(306)	-	-	-	-	-	-	-	-	-	-	-	-	-	-	-	-
Обесценение, в том числе:	11	-	-	-	-	-	-	-	-	-	-	-	-	-	-	-	-	-	-
отраженное в составе прибыли или убытка	12	-	-	-	-	-	-	-	-	-	-	-	-	-	-	-	-	-	-
отраженное в прочем совокупном доходе	13	-	-	-	-	-	-	-	-	-	-	-	-	-	-	-	-	-	-
Всего	14	-	-	-	-	-	-	-	-	-	-	-	-	-	-	-	-	-	-
Восстановление обесценения, в том числе:	15	-	-	-	-	-	-	-	-	-	-	-	-	-	-	-	-	-	-
отраженное в составе прибыли или убытка	16	-	-	-	-	-	-	-	-	-	-	-	-	-	-	-	-	-	-
отраженное в прочем совокупном доходе	16.1	-	-	-	-	-	-	-	-	-	-	-	-	-	-	-	-	-	-
Всего	16.2	-	-	-	-	-	-	-	-	-	-	-	-	-	-	-	-	-	-
Увеличение (уменьшение) стоимости в результате переоценки, в том числе:	17	-	-	-	-	-	-	-	-	-	-	-	-	-	-	-	-	-	-
отраженное в прочем совокупном доходе	18	-	-	-	-	-	-	-	-	-	-	-	-	-	-	-	-	-	-
Прочее	19	-	-	-	-	-	-	-	-	-	-	-	-	-	-	-	-	-	-
Балансовая стоимость на конец сравнительного периода, в том числе:	20	-	2 118	-	-	1 177	-	-	-	8 801	-	-	-	-	-	-	-	-	-
первоначальная стоимость	21	-	(2 118)	-	-	(1 177)	-	-	-	(839)	-	-	-	-	-	-	-	-	-
накопленная амортизация		-		-															



Аудиторское заключение


 ООО "Аудиторская консултантская компания" г. Москва, ИНН 50270058286

Наименование показателя	Номер строки	Основные средства в собственности					Активы в форме права пользования, относящиеся к основным средствам		
		Земля, здания и сооружения	Офисное и компьютерное оборудование	Транспортные средства	Прочее	Земля, здания и сооружения	Офисное и компьютерное оборудование	Транспортные средства	
		3	4	5	6	7	8	9	
накопленное обесценение	22	-	-	-	-	-	-	-	
всего	23	-	-	-	-	8 801	-	-	
Балансовая стоимость на начало отчетного периода, в том числе:	24	-	2 118	1 177	-	9 640	-	-	
накопленная амортизация	25	-	(2 118)	(1 177)	-	(839)	-	-	
накопленное обесценение	26	-	-	-	-	-	-	-	
Поступление	27	-	189	-	-	12 000	-	-	
Перевод в основные средства из капитальных вложений	28	-	-	-	-	-	-	-	
Переклассификация в активы, включенные в выбывающие группы, классифицируемые как предназначенные для продажи	29	-	-	-	-	-	-	-	
Переклассификация в инвестиционное имущество и обратно	30	-	-	-	-	-	-	-	
Выбытие	31	-	-	-	-	(9 640)	-	-	
Амортизация	34	-	-	-	-	(3 661)	-	-	
всего	35	-	-	-	-	-	-	-	
отраженное в составе прибыли или убытка	36	-	-	-	-	-	-	-	
отраженное в прочем совокупном доходе	37	-	-	-	-	-	-	-	
всего	38	-	-	-	-	-	-	-	
отраженное в составе прибыли или убытка	39	-	-	-	-	-	-	-	



Наименование показателя	Номер строки	Основные средства в собственности				Активы в форме права пользования, относящиеся к основным средствам		
		Земля, здания и сооружения	Офисное и компьютерное оборудование	Транспортные средства	Прочее	Земля, здания и сооружения	Офисное и компьютерное оборудование	Транспортные средства
		3	4	5	6	7	8	9
отраженное в прочем совокупном доходе	40	-	-	-	-	-	-	-
всего	41	-	-	-	-	-	-	-
Увеличение (уменьшение) стоимости в результате переоценки, в том числе:								
отраженное в составе прибыли или убытка	42	-	-	-	-	-	-	-
отраженное в прочем совокупном доходе	43	-	-	-	-	-	-	-
Прочее	44	-	-	-	-	-	-	-
всего	45	-	189	-	-	7 500	-	-
Балансовая стоимость на конец отчетного периода, в том числе:								
первоначальная (переоцененная) стоимость	46	-	2 306	1 177	-	12 000	-	-
накопленная амортизация	47	-	(2 118)	(1 177)	-	(4 500)	-	-
накопленное обесценение	48	-	-	-	-	-	-	-

Активы в форме права пользования, относящиеся к основным средствам	Капитальные вложения в основные средства		Итого
	1	2	
Прочее			
10	-	-	81 195
-	-	-	110 551
-	-	-	(29 356)
-	-	-	-
-	-	-	8 137
-	-	-	-



Активы в форме права пользования, относящиеся к основным средствам		Капитальные вложения в основные средства	Итого
Прочее	1		
10	-	-	-
-	-	-	-
-	-	-	-
-	-	-	(80 225)
-	-	-	(306)
-	-	-	-
-	-	-	-
-	-	-	-
-	-	-	-
-	-	-	-
-	-	-	-
-	-	-	-
-	-	-	-
-	-	-	-
-	-	-	-
-	-	-	-
-	-	-	-
-	-	-	8 801
-	-	-	12 935
-	-	-	(4 134)
-	-	-	-
-	-	-	8 801
-	-	-	12 935
-	-	-	(4 134)
-	-	-	-
-	-	-	12 189
-	-	-	-
-	-	-	-
-	-	-	-
-	-	-	(9 640)
-	-	-	(3 661)
-	-	-	-

Общество с ограниченной ответственностью

ФБК

Аудиторское заключение

ОГРН 1027700058286 г. Москва

ЛМБ и «Возможности»

Активы в форме права пользования, относящиеся к основным средствам	Итого	
Прочее	1	2
10		
-	-	-
-	-	-
-	-	-
-	-	-
-	-	-
-	-	-
-	-	-
-	-	-
-	-	-
-	-	-
-	-	-
-	-	-
-	-	-
-	-	-
-	-	-
-	-	-
		7 689
		15 483
		(7 795)
-	-	-



Примечание 23. Отложенные аквизиционные расходы и доходы Таблица 23.1 Отложенные аквизиционные расходы


Наименование показателя	Номер строки	31.12.2022	31.12.2021
		1	2
Отложенные аквизиционные расходы, связанные с операциями страхования, сострахования, перестрахования жизни по договорам, классифицированным как инвестиционные с негарантированной возможностью получения дополнительных выгод	1	-	-
Отложенные аквизиционные расходы, связанные с операциями страхования, сострахования, перестрахования жизни по договорам, классифицированными как страховые	2	-	-
Отложенные аквизиционные расходы, связанные с операциями страхования, сострахования, перестрахования иного, чем страхование жизни	3	571 176	996 143
Итого	4	571 176	996 143

Таблица 23.4 Отложенные аквизиционные расходы, связанные с операциями страхования, сострахования, перестрахования иного, чем страхование жизни


Наименование показателя	Номер строки	Содержание
		1
Отложенные аквизиционные расходы, связанные с операциями страхования, сострахования, перестрахования иного, чем страхование жизни на начало отчетного периода	1	996 143
Изменение отложенных аквизиционных расходов, в том числе:	2	(424 967)
отложенные аквизиционные расходы за период	3	162 271
амортизация отложенных аквизиционных расходов	4	(587 238)
списание отложенных аквизиционных расходов по результатам оценки адекватности резервов	5	-
прочие изменения	6	-
Отложенные аквизиционные расходы, связанные с операциями страхования, сострахования, перестрахования иного, чем страхование жизни, на конец отчетного периода	7	571 176

Отложенные аквизиционные расходы, связанные с операциями страхования, сострахования, перестрахования иного, чем страхование жизни. Сравнительные данные.

Наименование показателя	Номер строки	Содержание
		1
Отложенные аквизиционные расходы, связанные с операциями страхования, сострахования, перестрахования иного, чем страхование жизни на начало сравнительного периода	1	1 303 878
Изменение отложенных аквизиционных расходов, в том числе:	2	(307 735)
отложенные аквизиционные расходы за предыдущий отчетный период	3	370 472
амортизация отложенных аквизиционных расходов	4	(678 207)




Наименование показателя	Номер строки	Содержание
		1
списание отложенных аквизиционных расходов по результатам оценки адекватности резервов	5	-
прочие изменения	6	-
Отложенные аквизиционные расходы, связанные с операциями страхования, сострахования, перестрахования иного, чем страхование жизни, на конец сравнительного периода	7	996 143



Прочие активы

Наименование показателя	Номер строки	31.12.2022			31.12.2021		
		Полная балансовая стоимость	Резерв под обесценение	Балансовая стоимость	Полная балансовая стоимость	Резерв под обесценение	Балансовая стоимость
		3	4	5	6	7	8
Расчеты с ассистанскими, медицинскими компаниями и станциями технического обслуживания	1	46 807	-	46 807	5 853	-	5 853
Расчеты по налогам и сборам, кроме налога на прибыль	2	-	-	-	-	-	-
Расчеты с персоналом	3	-	-	-	-	-	-
Расчеты по социальному страхованию	4	2 321	-	2 321	5 149	-	5 149
Налог на добавленную стоимость, уплаченный	5	-	-	-	-	-	-
Расчеты с поставщиками и подрядчиками	6	9 779	-	9 779	7 962	-	7 962
Запасы	7	4	-	4	2	-	2
Накопленная величина изменения справедливой стоимости объекта хеджирования (твердое договорное обязательство)	8	-	-	-	-	-	-
Прочее	9	-	-	-	-	-	-
Итого	10	58 912	-	58 912	18 966	-	18 966



Примечание 27. Займы и прочие привлеченные средства Таблица 27.1 Займы и прочие привлеченные средства


Наименование показателя	Номер строки	31.12.2022	31.12.2021
		1	2
Кредит, полученный в порядке расчетов по расчетному счету («овердрафт»)	1	-	-
Средства, привлеченные от государственных организаций	2	-	-
Средства, привлеченные от кредитных организаций	3	-	-
Срочные заемные средства, привлеченные от других юридических лиц	4	-	-
Средства, привлеченные от физических лиц	5	-	-
Обязательства по аренде	6	8 154	9 009
Сделки репо	7	-	-
Прочее	7.1	-	-
Итого	8	8 154	9 009

Примечание 30. Кредиторская задолженность по операциям страхования, сострахования и перестрахования Таблица 30.1 Кредиторская задолженность по операциям страхования, сострахования и перестрахования

Наименование показателя	Номер строки	31.12.2022	31.12.2021
		1	2
Кредиторская задолженность по операциям страхования, сострахования и перестрахования жизни	1	-	-
Кредиторская задолженность по операциям страхования, сострахования и перестрахования иного, чем страхование жизни	2	29 130	50 992
Итого	3	29 130	50 992

Таблица 30.3 Кредиторская задолженность по операциям страхования, сострахования и перестрахования иного, чем страхование жизни

Наименование показателя	Номер строки	31.12.2022	31.12.2021
		1	2
Кредиторская задолженность по операциям по прямому возмещению убытков	1	-	-
Кредиторская задолженность и предоплаты премий по договорам страхования	2	1 205	2 411
Кредиторская задолженность по договорам, принятым в перестрахование	3	-	-
Кредиторская задолженность по договорам, переданным в перестрахование	4	5 089	1 225
Кредиторская задолженность по депо премий и убытков	5	-	-
Задолженность перед страховыми агентами и брокерами	6	22 836	47 356
Незавершенные расчеты по операциям страхования, сострахования и перестрахования	7	-	-



Наименование показателя	Номер строки	31.12.2022	31.12.2021
		1	2
Прочая задолженность по операциям страхования, сострахования и перестрахования	8	-	-
Итого	9	29 130	50 992

Примечание 35. Прочие обязательства Таблица 35.1 Прочие обязательства

Наименование показателя	Номер строки	31.12.2022	31.12.2021
		1	2
Расчеты по конверсионным операциям, производным финансовым инструментам, операциям с ценными бумагами и брокерским операциям	1	-	-
Расчеты с ассистантскими, медицинскими компаниями и станциями технического обслуживания	2	-	-
Расчеты с акционерами, участниками	3	-	-
Расчеты с покупателями и клиентами	4	-	-
Расчеты по договорам страхования без значительного страхового риска	5	-	-
Кредиторская задолженность по договорам, не содержащим существенного страхового риска (сервисные договоры)	6	-	-
Расчеты с профессиональными объединениями страховщиков	7	-	-
Расчеты с прочими кредиторами	8	45	1 314
Расчеты с персоналом	9	3 638	5 037
Налог на добавленную стоимость, полученный	10	-	-
Расчеты с поставщиками и подрядчиками	11	36	20
Расчеты по налогам и сборам, кроме налога на прибыль	12	-	35
Авансы (предоплаты) полученные	13	-	-
Расчеты по средствам отчислений от страховых премий	14	-	-
Расчеты по социальному страхованию	15	1 421	1 510
Накопленная величина изменения справедливой стоимости объекта хеджирования (твердое договорное обязательство)	16	-	-
Прочие обязательства	17	-	-
Итого	18	5 140	7 916

Примечание 40. Выплаты по страхованию, сострахованию, перестрахованию жизни - нетто-перестрахование Таблица 40.1 Выплаты по операциям страхования, сострахования и перестрахования (жизни - нетто-перестрахование)

Наименование показателя	Номер строки	01.01.2022-31.12.2022	01.01.2021-31.12.2021
		1	2
Выплаты по договорам, классифицированным как страховые, по которым формируется резерв незаработанной премии	1	-	-



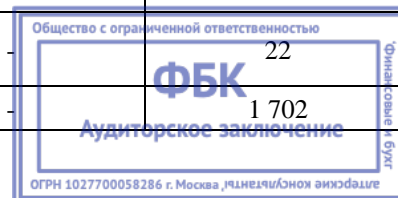
Наименование показателя	Номер строки	01.01.2022-31.12.2022	01.01.2021-31.12.2021
		1	2
Выплаты по договорам, классифицированным как страховые, по которым не формируется резерв незаработанной премии	2	-	(804)
Выплаты по договорам, классифицированным как инвестиционные с негарантированной возможностью получения дополнительных выгод	3	-	-
Выплаты по договорам, классифицированным как страховые, по которым формируется резерв незаработанной премии, принятым в перестрахование	4	-	-
Выплаты по договорам, классифицированным как страховые, по которым не формируется резерв незаработанной премии, принятым в перестрахование	5	-	-
Выплаты по договорам, классифицированным как инвестиционные с негарантированной возможностью получения дополнительных выгод, принятым в перестрахование	6	-	-
Выкупные суммы	7	-	(1 222)
Списание дебиторской задолженности по суммам, взысканным по судебным решениям	8	-	-
Итого	9	-	(2 026)

Примечание 41. Изменение резервов и обязательств по операциям страхования, сострахования, перестрахования жизни - нетто-перестрахование Таблица 41.1 Изменение резервов и обязательств

Наименование показателя	Номер строки	01.01.2022-31.12.2022	01.01.2021-31.12.2021
		1	2
Изменение страховых резервов по договорам, классифицированным как страховые, по которым формируется резерв незаработанной премии	1	-	-
Изменение страховых резервов по договорам, классифицированным как страховые, по которым не формируется резерв незаработанной премии	2	-	1 724
Изменение обязательств по договорам, классифицированным как инвестиционные с негарантированной возможностью получения дополнительных выгод	3	-	-
Итого	4	-	1 724

Таблица 41.3 Изменение страховых резервов по договорам, классифицированным как страховые, по которым не формируется резерв незаработанной премии

Наименование показателя	Номер строки	01.01.2022-31.12.2022	01.01.2021-31.12.2021
		1	2
Изменение математического резерва	1	-	-
Изменение резерва расходов на обслуживание страховых обязательств	2	-	22
Изменение резерва выплат	3	-	1 702



Наименование показателя	Номер строки	01.01.2022-31.12.2022	01.01.2021-31.12.2021
		1	2
Изменение резерва дополнительных выплат (страховых бонусов)	4	-	-
Изменение выравнивающего резерва	5	-	-
Итого	6	-	1 724

Примечание 44. Страховые премии по операциям страхования, сострахования, перестрахования иного, чем страхование жизни - нетто-перестрахование Таблица 44.1 Страховые премии по операциям страхования, сострахования, перестрахования

Наименование показателя	Номер строки	01.01.2022-31.12.2022	01.01.2021-31.12.2021
		3	4
Страховые премии по прямым договорам страхования и операциям сострахования	1	448 758	642 841
Страховые премии по договорам, принятым в перестрахование	2	-	-
Возврат премий	3	(75 282)	(138 571)
Итого	4	373 475	504 270

Таблица 44.2 Страховые премии, переданные в перестрахование


Наименование показателя	Номер строки	01.01.2022-31.12.2022	01.01.2021-31.12.2021
		1	2
Премии, переданные в перестрахование	1	40 362	28 865
Возврат премий, переданных в перестрахование	2	(17 737)	(248)
Итого	3	22 625	28 617

Примечание 45. Состоявшиеся убытки по страхованию иному, чем страхование жизни - нетто-перестрахование Таблица 45.1 Выплаты по операциям страхования, сострахования и перестрахования

Наименование показателя	Номер строки	01.01.2022-31.12.2022	01.01.2021-31.12.2021
		1	2
Выплаты по прямым договорам страхования и операциям сострахования	1	(127 412)	(85 496)
Выплаты по договорам, принятым в перестрахование	2	-	-
Списание дебиторской задолженности по суммам, взысканным по судебным решениям	3	(1 836)	(62)
Итого	4	(129 248)	(85 557)

Таблица 45.2 Расходы по урегулированию убытков

Наименование показателя	Номер строки	01.01.2022-31.12.2022	01.01.2021-31.12.2021
		3	4
Прямые расходы, в том числе:			
всего	1	(4 674)	(141)
расходы на проведение необходимых экспертиз, переговоров	2	(349)	(34)



Наименование показателя	Номер строки	01.01.2022-31.12.2022	01.01.2021-31.12.2021
		3	4
возмещение расходов страхователям, произведенных в целях уменьшения понесенной суммы убытка	3	-	-
расходы, взысканные судом со страховщика в пользу истца (страхователя, застрахованного, выгодоприобретателя)	4	(1 174)	(99)
прочие расходы	5	(3 151)	(8)
Косвенные расходы, в том числе:			
всего	6	(8 186)	(8 393)
расходы по заработной плате сотрудников, непосредственно участвующих в урегулировании убытков	7	(7 599)	(6 761)
прочие расходы	8	(586)	(1 632)
Итого расходов по урегулированию убытков – брутто-перестрахование	9	(12 860)	(8 534)
Доля перестраховщиков в расходах по урегулированию убытков	10	-	-
Итого расходов по урегулированию убытков – нетто-перестрахование	11	(12 860)	(8 534)

Таблица 45.3 Изменение резервов убытков


Наименование показателя	Номер строки	01.01.2022-31.12.2022	01.01.2021-31.12.2021
		1	2
Изменение резерва убытков	1	33 474	223
Изменение резерва расходов на урегулирование убытков	2	7 147	(909)
Изменение резерва неистекшего риска	3	-	-
Итого	4	40 621	(686)

Таблица 45.4 Изменение доли перестраховщиков в резервах убытков

Наименование показателя	Номер строки	01.01.2022-31.12.2022	01.01.2021-31.12.2021
		3	4
Изменение доли перестраховщиков в резерве убытков	1	(16 276)	3 781
Изменение доли перестраховщиков в резерве расходов на урегулирование убытков	2	-	-
Изменение доли перестраховщиков в резерве неистекшего риска	3	-	-
Итого	4	(16 276)	3 781

Примечание 46. Расходы по ведению операций по страхованию, сострахованию, перестрахованию иному, чем страхование жизни - нетто-перестрахование Таблица 46.1 Аквизиционные расходы

Наименование показателя	Номер строки	01.01.2022-31.12.2022	01.01.2021-31.12.2021
		1	2
Вознаграждение страховым агентам	1	163 391	361 032
Вознаграждение страховым брокерам	2	-	-
Расходы по предстраховой экспертизе	3	-	-




Наименование показателя	Номер строки	01.01.2022-31.12.2022	01.01.2021-31.12.2021
		1	2
Расходы по освидетельствованию физических лиц перед заключением договоров	4	-	-
Расходы на приобретение бланков строгой отчетности	5	-	-
Расходы на рекламу	6	-	-
Расходы на оплату труда работников и на страховые взносы в государственные внебюджетные фонды	7	8 568	7 247
Перестраховочные комиссии перестрахователям	8	-	-
Прочие расходы, связанные с заключением договоров	9	17	5 610
Итого	10	171 975	373 889

Таблица 46.2 Изменение отложенных аквизиционных расходов и доходов


Наименование показателя	Номер строки	01.01.2022-31.12.2022	01.01.2021-31.12.2021
		1	2
Изменение отложенных аквизиционных расходов	1	424 967	307 735
Изменение отложенных аквизиционных доходов	2	-	-
Итого	3	424 967	307 735

Примечание 49. Процентные доходы Таблица 49.1 Процентные доходы

Наименование показателя	Номер строки	01.01.2022-31.12.2022	01.01.2021-31.12.2021
		1	2
Процентные доходы			
По необесцененным финансовым активам, в том числе:			
всего	1	46 437	37 769
по финансовым активам, оцениваемым по справедливой стоимости, изменения которой отражаются в составе прибыли или убытка	2	-	-
по финансовым активам, имеющимся в наличии для продажи	3	16 959	21 960
по финансовым активам, удерживаемым до погашения	4	-	-
по депозитам и прочим размещенным средствам в кредитных организациях и банках-нерезидентах	5	29 478	15 809
по займам выданным и прочим размещенным средствам	6	-	-
по дебиторской задолженности по финансовой аренде	7	-	-
процентные доходы по депо сумм по договорам перестрахования	8	-	-
прочее	10	-	-
По обесцененным финансовым активам, в том числе:			



Наименование показателя	Номер строки	01.01.2022-31.12.2022	01.01.2021-31.12.2021
		1	2
всего	11	-	-
по финансовым активам, имеющимся в наличии для продажи	13	-	-
по финансовым активам, удерживаемым до погашения	14	-	-
по депозитам и прочим размещенным средствам в кредитных организациях и банках-нерезидентах	15	-	-
по займам выданным и прочим размещенным средствам	16	-	-
по дебиторской задолженности по финансовой аренде	17	-	-
по депо сумм по договорам перестрахования	18	-	-
прочее	20	-	-
Итого	21	46 437	37 769




Примечание 51. Доходы за вычетом расходов (расходы за вычетом доходов) по операциям с финансовыми активами, имеющимися в наличии для продажи Таблица 51.1 Информация о доходах за вычетом расходов (расходах за вычетом доходов) по операциям с финансовыми активами, имеющимися в наличии для продажи

01.01.2022-31.12.2022


Наименование показателя	Номер строки	Доходы за вычетом расходов (расходы за вычетом доходов) от торговых операций	Доходы за вычетом расходов (расходы за вычетом доходов) от переоценки и обесценения, переклассифицированные в состав прибыли или убытка	Доходы за вычетом расходов (расходы за вычетом доходов) от обесценения	Доходы за вычетом расходов (расходы за вычетом доходов), связанные с отнесением на финансовый результат разницы между стоимостью приобретения и справедливой стоимостью при первоначальном признании	Итого
		1	2	3	4	5
Долговые ценные бумаги	1	(3 417)	-	-	-	(3 417)
Прочие долевые инструменты	1.1	-	-	-	-	-
Долевые ценные бумаги	2	-	-	-	-	-
Займы выданные и депозиты в кредитных организациях и банках-нерезидентах, имеющиеся в наличии для продажи	2.1	-	-	-	-	-
Итого	3	(3 417)	-	-	-	(3 417)

01.01.2021-31.12.2021

Наименование показателя	Номер строки	Доходы за вычетом расходов (расходы за вычетом доходов) от торговых операций	Доходы за вычетом расходов (расходы за вычетом доходов) от переоценки и обесценения, переклассифицированные в состав прибыли или убытка	Доходы за вычетом расходов (расходы за вычетом доходов) от обесценения	Доходы за вычетом расходов (расходы за вычетом доходов), связанные с отнесением на финансовый результат разницы между стоимостью приобретения и справедливой стоимостью при первоначальном признании	Итого
		1	2	3	4	5
Долговые ценные бумаги	a.1	(1 423)	-	-	-	(1 423)
Прочие долевые инструменты	a.1.1	-	-	-	-	-
Долевые ценные бумаги	a.2	-	-	-	-	-
Займы выданные и депозиты в кредитных организациях и банках-нерезидентах, имеющиеся в наличии для продажи	a.2.1	-	-	-	-	-



Наименование показателя	Номер строки	Доходы за вычетом расходов (расходы за вычетом доходов) от торговых операций	Доходы за вычетом расходов (расходы за вычетом доходов) от переоценки и обесценения, переклассифицированные в состав прибыли или убытка	Доходы за вычетом расходов (расходы за вычетом доходов) от обесценения	Доходы за вычетом расходов (расходы за вычетом доходов), связанные с отнесением на финансовый результат разницы между стоимостью приобретения и справедливой стоимостью при первоначальном признании	Итого
		1	2	3	4	5
Итого	а.3	(1 423)	-	-	-	(1 423)



Примечание 54. Общие и административные расходы Таблица 54.1 Общие и административные расходы


Наименование показателя	Номер строки	01.01.2022-31.12.2022	01.01.2021-31.12.2021
		1	2
Расходы на персонал	1	49 114	51 285
Амортизация основных средств	2	4 317	12 023
Амортизация программного обеспечения и прочих нематериальных активов	3	389	392
Расходы по аренде	4	1 163	911
Расходы по операциям с основными средствами, капитальными вложениями в них и нематериальными активами	5	63	-
Расходы на профессиональные услуги (охрана, связь и другие)	6	194	224
Расходы по страхованию	7	84	69
Расходы на рекламу и маркетинг	8	-	-
Расходы на юридические и консультационные услуги	9	6 110	7 346
Расходы на создание резервов – оценочных начислений	10	-	-
Представительские расходы	11	20	10
Транспортные расходы	12	19	0
Командировочные расходы	13	141	56
Штрафы, пени	14	-	5
Расходы на услуги банков	15	240	59
Расходы по уплате налогов, за исключением налога на прибыль	16	74	90
Прочие административные расходы	17	11 786	3 078
Итого	18	73 715	75 546

Примечание 55. Процентные расходы Таблица 55.1 Процентные расходы

Наименование показателя	Номер строки	01.01.2022-31.12.2022	01.01.2021-31.12.2021
		1	2
По кредитам полученным	1	-	-
По обязательствам по аренде	2	(1 007)	(4 733)
По выпущенным ценным бумагам	3	-	-
По займам и прочим привлеченным средствам	4	-	-
По депо сумм по договорам страхования	7	-	-
Прочие процентные расходы	8	-	-
Итого	9	(1 007)	(4 733)

Примечание 57. Прочие доходы и расходы Таблица 57.1 Прочие доходы


Наименование показателя	Номер строки	01.01.2022-31.12.2022	01.01.2021-31.12.2021
		1	2
Доход по операциям страхования без значительного страхового риска	1	-	-
Комиссионные и аналогичные доходы	2	16	6



Наименование показателя	Номер строки	01.01.2022-31.12.2022	01.01.2021-31.12.2021
		1	2
Доходы по консультационным услугам	3	-	-
Доходы (кроме процентных) по полученным кредитам, привлеченным средствам и выпущенным долговым ценным бумагам	4	-	-
Доходы от сдачи имущества в аренду, кроме аренды инвестиционного имущества	5	-	-
Доходы от восстановления (уменьшения) сумм резервов под обесценение по прочим активам	6	-	-
Доходы от списания кредиторской задолженности, не связанной со страховой деятельностью	7	-	-
Доходы от списания прочих обязательств и восстановления резервов – оценочных обязательств	8	-	-
Доходы от операций с основными средствами, капитальными вложениями в них и нематериальными активами	9	-	-
Неустойки (штрафы, пени), поступления в возмещение убытков	10	-	-
Прочие доходы	11	5 188	10 814
Итого	12	5 204	10 875

Примечание 57.1 Таблица 57.1.1 Информация по договорам аренды, по условиям которых страховщик является арендатором

Наименование показателя	Номер строки	Описание
		Описание
Характер арендной деятельности арендатора	1	Операционная аренда
Будущие денежные потоки, которым потенциально подвержен арендатор, не отражаемые при оценке обязательств по аренде	2	Переменные арендные платежи
Ограничения или особые условия, связанные с договорами аренды	3	Нестандартных условий аренды, отраженных в договорах аренды нет
Операции продажи с обратной арендой	4	Операций с обратной арендой нет.
Сумма договорных обязательств по договорам краткосрочной аренды, если портфель краткосрочных договоров аренды, по которому у арендатора есть договорные обязательства на конец отчетного периода, отличается от портфеля краткосрочных договоров аренды, к которому относится расход по краткосрочным договорам аренды	5	Договорные обязательства по краткосрочной аренде отсутствуют
Затраты арендатора, связанные с произведенными улучшениями предмета аренды, и порядок их компенсации	6	-
Затраты арендатора, понесенные в связи с поступлением предмета аренды и приведением его в состояние, пригодное	7	-



Наименование показателя	Номер строки	Описание
		Описание
для использования в запланированных целях		
Информация о пересмотре фактической стоимости активов в форме права пользования и обязательства по аренде	8	-
Основание и порядок расчета процентной ставки по договору аренды	9	-
Допущения, использованные при определении переменных арендных платежей	10	-

Таблица 57.1.2 Активы и обязательства по договорам аренды, в соответствии с условиями которых страховщик является арендатором


Наименование показателя	Номер строки	Балансовая стоимость	
		Балансовая стоимость	Балансовая стоимость
		1	2
Основные средства и капитальные вложения в них	1	7 500	8 801
Инвестиционное имущество и капитальные вложения в него	2	-	-
Займы и прочие привлеченные средства	3	8 154	9 009

Таблица 57.1.3 Потоки денежных средств по договорам аренды, в соответствии с условиями которых страховщик является арендатором

Наименование показателя	Номер строки	01.01.2022-31.12.2022	01.01.2021-31.12.2021
		1	2
Денежные потоки от операционной деятельности, в том числе:			
всего	1	(1 233)	(5 643)
проценты уплаченные	2	(1 007)	(4 733)
платежи по краткосрочной аренде и аренде объектов с низкой стоимостью	3	(227)	(911)
переменные арендные платежи, не включенные в оценку обязательств по аренде	4	-	-
Денежные потоки от финансовой деятельности, в том числе:			
всего	5	(4 168)	(9 086)
платежи в погашение обязательств по договорам аренды	6	(4 168)	(9 086)
Итого отток денежных средств	7	(5 401)	(14 729)

Примечание 58. Налог на прибыль Таблица 58.1 Расход (доход) по налогу на прибыль, отраженный в составе прибыли (убытка) в разрезе компонентов

Наименование показателя	Номер строки	01.01.2022-31.12.2022	01.01.2021-31.12.2021
		1	2
Расход (доход) по налогу на прибыль, отраженный в составе прибыли (убытка) в разрезе компонентов			




Наименование показателя	Номер строки	01.01.2022-31.12.2022	01.01.2021-31.12.2021
		1	2
Текущие расходы (доходы) по налогу на прибыль	1	-	(3 048)
Налог на прибыль, уплаченный (возмещенный) за предыдущие отчетные периоды	2	-	-
Изменение отложенного налогового обязательства (актива)	3	727	522
Итого, в том числе: всего	4	727	(2 526)
расход (доход) по отложенному налогу на прибыль, отраженный в составе прочего совокупного дохода	5	(1 231)	1 457
расходы (доходы) по налогу на прибыль	6	1 958	(3 984)

Таблица 58.2 Сопоставление теоретического расхода по налогу на прибыль с фактическим расходом по налогу на прибыль

Наименование показателя	Номер строки	01.01.2022-31.12.2022	01.01.2021-31.12.2021
		1	2
Прибыль (убыток) до налогообложения	1	(16 977)	18 347
Теоретические расходы (доходы) по налогу на прибыль по соответствующей базовой ставке (20__ год: __%; 20__ год: __%)	2	-	(3 669)
Поправки на доходы или расходы, не принимаемые к налогообложению в соответствии с национальной системой налогового учета, в том числе:	3	-	(2 734)
доходы, не принимаемые к налогообложению	4	-	(2 734)
расходы, не принимаемые к налогообложению	5	-	-
Поправки на доходы или расходы, принимаемые к налогообложению по ставкам налога, отличным от базовой ставки	6	-	3 048
Налоги, уплаченные (возмещенные) за предыдущие отчетные периоды	9	-	-
Не отраженные в отчетности изменения в сумме чистого отложенного налогового актива, кроме связанных с непризнанными убытками	10	-	-
Непризнанные налоговые убытки, перенесенные на будущие периоды	11	-	-
Использование ранее не признанных налоговых убытков	12	-	-
Воздействие изменения ставки налога на прибыль	13	-	-
Прочее	13.1	-	-
Расходы (доходы) по налогу на прибыль	14	1 958	(3 984)

Текстовое раскрытие. Сопоставление теоретического расхода по налогу на прибыль с фактическим расходом по налогу на прибыль (базовая ставка налоговых отчислений (в процентах))



Наименование показателя	Номер строки	31.12.2022	31.12.2021
		1	2
Налоговые ставки	1	20.00	20.00





Таблица 58.4 Налоговое воздействие временных разниц и отложенного налогового убытка

Продолжающаяся деятельность

Наименование показателя	Наименование показателя	Наименование вида временных разниц	На конец периода	Отражено в составе прибыли или убытка	Отражено в составе прочего совокупного дохода	На начало периода
			1	2	3	4
		x1				
	Корректировки, уменьшающие налогооблагаемую базу, существенные	Резерв переоценки долговых ценных бумаг	1 143	-	(913)	2 056
	Корректировки, уменьшающие налогооблагаемую базу, существенные	Резерв под обесценение	3 005	-	-	3 005
	Корректировки, уменьшающие налогооблагаемую базу, существенные	Резерв отпусков	670	74	-	596
	Корректировки, уменьшающие налогооблагаемую базу, существенные	Корректировка резерва до наилучшей оценки	409	143	-	266
	Корректировки, уменьшающие налогооблагаемую базу, существенные	Финансовая аренда	1 631	(171)	-	1 802
	Корректировки, уменьшающие налогооблагаемую базу, существенные	Аквизиционные расходы	1 795	1 795	-	-
	Прочее		-	-	-	-
	Общая сумма отложенного налогового актива		8 652	1 841	(913)	7 724
	Отложенный налоговый актив по налоговому убытку, перенесенному на будущие периоды		-	-	-	-
	Отложенный налоговый актив до зачета с отложенными налоговыми обязательствами		8 652	1 841	(913)	7 724
	Корректировки, увеличивающие налогооблагаемую базу, существенные	Резерв переоценки	(1 102)	-	(318)	(784)
	Корректировки, увеличивающие налогооблагаемую базу, существенные	Финансовая аренда	(1 500)	260	-	(1 760)



Наименование показателя	Наименование показателя	Наименование вида временных разниц	На конец периода	Отражено в составе прибыли или убытка	Отражено в составе прочего совокупного дохода	На начало периода
		x1	1	2	3	4
	Корректировки, уменьшающие налогооблагаемую базу, существенные	Корректировка резерва до наилучшей оценки	(409)	(143)	-	(266)
	Прочее		-	-	-	-
	Общая сумма отложенного налогового обязательства		(3 011)	117	(318)	(2 810)
	Чистый отложенный налоговый актив (обязательство)		5 641	1 958	(1 231)	4 914
	Признанный отложенный налоговый актив (обязательство)		5 641	1 958	(1 231)	4 914

Налоговое воздействие временных разниц и отложенного налогового убытка. Сравнительные данные.


Продолжающаяся деятельность

Наименование показателя	Наименование показателя	Наименование вида временных разниц	На конец периода	Отражено в составе прибыли или убытка	Отражено в составе прочего совокупного дохода	На начало периода
		x1	1	2	3	4
	Корректировки, уменьшающие налогооблагаемую базу, существенные	Резерв переоценки долговых ценных бумаг	2 056	-	75	239
	Корректировки, уменьшающие налогооблагаемую базу, существенные	Резерв под обесценение	3 005	-	-	3 005
	Корректировки, уменьшающие налогооблагаемую базу, существенные	Резерв отпусков	596	33	-	341
	Корректировки, уменьшающие налогооблагаемую базу, существенные	Корректировка резерва до наилучшей оценки	266	(111)	-	113
	Корректировки, уменьшающие налогооблагаемую базу, существенные	Финансовая аренда	1 802	17 380	-	-
	Прочее		-	-	-	-

Раздел I. Налоговое воздействие временных разниц, уменьшающих налогооблагаемую базу, и отложенного налогового убытка



Наименование показателя	Наименование показателя	Наименование вида временных разниц	На конец периода				Отражено в составе прочего совокупного дохода	На начало периода
			1	2	3	4		
			x1					
	Общая сумма отложенного налогового актива		7 724	17 302	75	3 698		
	Отложенный налоговый актив по налоговому убытку, перенесенному на будущие периоды		-	-	-	-		
	Отложенный налоговый актив до зачета с отложенными налоговыми обязательствами		7 724	17 302	75	3 698		
Раздел II. Налоговое воздействие временных разниц, увеличивающих налогооблагаемую базу	Корректировки, увеличивающие налогооблагаемую базу, существенные	Резерв переоценки	(784)	-	216	(716)		
	Корректировки, увеличивающие налогооблагаемую базу, существенные	Финансовая аренда	(1 760)	(16 178)	-	-		
	Корректировки, увеличивающие налогооблагаемую базу, существенные	Корректировка резерва до наилучшей оценки	(266)	(6)	-	-		
	Прочее		-	-	-	-		
	Общая сумма отложенного налогового обязательства		(2 810)	(16 184)	216	(716)		
	Чистый отложенный налоговый актив (обязательство)		4 914	1 118	291	2 982		
	Признанный отложенный налоговый актив (обязательство)		4 914	1 118	291	2 982		



Текстовое раскрытие. Дивиденды.

Номер строки	Содержание
	1
1	В 2021г. ,2022г. дивиденды не выплачивались

Таблица 61.5 Сверка совокупных прибылей и убытков по отчетным сегментам

Наименование показателя	По суммам данных сегментов и корректировок	01.01.2022-31.12.2022	01.01.2021-31.12.2021
	x1	3	4
Сверка совокупных прибылей и убытков по отчетным сегментам			
Результат отчетных сегментов с учетом корректировок, в том числе:		-	-
итого результат отчетных сегментов		-	-
Прибыль или убыток отчетных сегментов, существенные корректировки	-	-	-
прочие корректировки		-	-
Прибыль или убыток до налогообложения (в соответствии с отчетом о финансовых результатах)		(16 977)	18 347

Таблица 61.6 Сверка активов и обязательств по отчетным сегментам

Наименование показателя	По суммам данных сегментов и корректировок	31.12.2022	31.12.2021
	x1	1	2
Сверка активов и обязательств по отчетным сегментам			
Активы по отчетным сегментам с учетом корректировок, в том числе:		-	-
итого активов по отчетным сегментам		-	-
Активы отчетных сегментов, существенные корректировки	-	-	-
прочие корректировки		-	-
Итого активов в соответствии с бухгалтерским балансом		1 256 716	1 693 952
Обязательства по отчетным сегментам с учетом корректировок, в том числе:		-	-
итого обязательств по отчетным сегментам		-	-
Обязательства отчетных сегментов, существенные корректировки	-	-	-
прочие корректировки		-	-
Итого обязательств в соответствии с бухгалтерским балансом		877 884	1 305 024



Таблица 62.6 Информация о концентрации обязательств по договорам страхования иного, чем страхование жизни, в разрезе линий бизнеса
31.12.2022

По линиям бизнеса	Резерв убытков – нетто-перестрахование	Резерв незаработанной премии – нетто-перестрахование	Резерв расходов на урегулирование убытков – нетто-перестрахование	Оценка будущих поступлений по суброгациям и регрессам – нетто-перестрахование	Оценка будущих поступлений от реализации годных остатков – нетто-перестрахование	Резерв неисключенного риска – нетто-перестрахование	Итого резервы – нетто-перестрахование
	1	2	3	4	5	6	7
x1							
1	45 383	83 261	5 922	-	-	-	134 566
2	57 157	615 031	7 564	-	-	-	679 752
3	246	462	78	-	-	-	786
4	-	1 034	-	-	-	-	1 034
Итого	102 786	699 789	13 564	-	-	-	816 139

31.12.2021

По линиям бизнеса	Резерв убытков – нетто-перестрахование	Резерв незаработанной премии – нетто-перестрахование	Резерв расходов на урегулирование убытков – нетто-перестрахование	Оценка будущих поступлений по суброгациям и регрессам – нетто-перестрахование	Оценка будущих поступлений от реализации годных остатков – нетто-перестрахование	Резерв неисключенного риска – нетто-перестрахование	Итого резервы – нетто-перестрахование
	1	2	3	4	5	6	7
x1							
1	2 939	12 242	740	-	-	-	15 920
2	49 767	1 126 597	5 594	-	-	-	1 181 958
3	330	297	83	-	-	-	710
Итого	53 036	1 139 136	6 417	-	-	-	1 198 589




Таблица 62.7 Информация о концентрации обязательств по договорам страхования иного, чем страхование жизни, в разрезе географических регионов

31.12.2022

Наименование показателя	Номер строки	Итого резервы	Доля перестраховщиков в резервах	Нетто-резервы
		1	2	3
Россия	1	835 460	19 321	816 139
Страны Организации экономического сотрудничества и развития	2	-	-	-
Прочие страны	3	-	-	-
Итого	4	835 460	19 321	816 139

31.12.2021

Наименование показателя	Номер строки	Итого резервы	Доля перестраховщиков в резервах	Нетто-резервы
		1	2	3
Россия	a.1	1 236 189	37 600	1 198 589
Страны Организации экономического сотрудничества и развития	a.2	-	-	-
Прочие страны	a.3	-	-	-
Итого	a.4	1 236 189	37 600	1 198 589




Таблица 62.8 Анализ чувствительности (договоры страхования иного, чем страхование жизни)
31.12.2022

Наименование показателя	Номер строки	Влияние на обязательства по страхованию иному, чем страхование жизни	Влияние на долю перестраховщиков в обязательствах по страхованию иному, чем страхование жизни	Влияние на прибыль до налогообложения	Влияние на капитал
		1	2	3	4
Договоры страхования иного, чем страхование жизни					
Средние затраты по выплате страховых возмещений -10%	1.1	(26)	(16)	-	-
Средние затраты по выплате страховых возмещений +10%	1.2	26	16	-	-
Среднее количество требований -10%	1.3	-	-	-	-
Среднее количество требований +10%	1.4	-	-	-	-
Средний период урегулирования требований -10%	1.5	-	-	-	-
Средний период урегулирования требований +10%	1.6	-	-	-	-

31.12.2021

Наименование показателя	Номер строки	Влияние на обязательства по страхованию иному, чем страхование жизни	Влияние на долю перестраховщиков в обязательствах по страхованию иному, чем страхование жизни	Влияние на прибыль до налогообложения	Влияние на капитал
		1	2	3	4
Договоры страхования иного, чем страхование жизни					
Средние затраты по выплате страховых возмещений -10%	2.1	-	-	-	-
Средние затраты по выплате страховых возмещений +10%	2.2	0	-	96	96
Среднее количество требований -10%	2.3	-	-	-	-
Среднее количество требований +10%	2.4	-	-	-	-
Средний период урегулирования требований -10%	2.5	-	-	-	-
Средний период урегулирования требований +10%	2.6	-	-	-	-






Таблица 62.9 Информация о кредитном качестве непросроченных и необесцененных финансовых активов

31.12.2022

Наименование показателя	Номер строки	Кредитный рейтинг	Кредитный рейтинг
		A	B
		1.1	1.2
Денежные средства и их эквиваленты, в том числе:			
всего	1	377 479	15 720
Депозиты в кредитных организациях и банках-нерезидентах, классифицированные как денежные эквиваленты	2	377 371	-
денежные средства на расчетных счетах	3	107	15 720
Денежные средства, переданные в доверительное управление	4	-	-
Депозиты и прочие размещенные средства в кредитных организациях и банках-нерезидентах, в том числе:			
всего	5	65 431	-
депозиты в кредитных организациях и банках-нерезидентах	6	65 431	-
сделки обратного репо	7	-	-
долговые ценные бумаги кредитных организаций и банков-нерезидентов	8	-	-
прочие размещенные средства	9	-	-
Долговые финансовые активы, в том числе:			
всего	10	105 886	-
долговые финансовые активы, оцениваемые по справедливой стоимости, изменение которой отражается в составе прибыли или убытка, всего, в том числе:			
всего	11	105 886	-
долговые ценные бумаги Правительства Российской Федерации	12	-	-
долговые ценные бумаги субъектов Российской Федерации и органов местного самоуправления	13	-	-
долговые ценные бумаги иностранных государств	14	-	-
долговые ценные бумаги кредитных организаций и банков-нерезидентов	15	30 973	-
долговые ценные бумаги некредитных финансовых организаций	16	-	-
долговые ценные бумаги нефинансовых организаций	17	74 913	-
займы выданные и депозиты в кредитных организациях и банках-нерезидентах, оцениваемые по справедливой стоимости через прибыль или убыток	17.1	-	-
долговые финансовые активы, имеющиеся в наличии для продажи, всего, в том числе:			




Наименование показателя	Номер строки	Кредитный рейтинг	
		А	В
		1.1	1.2
всего	18	-	-
долговые ценные бумаги Правительства Российской Федерации	19	-	-
долговые ценные бумаги субъектов Российской Федерации и органов местного самоуправления	20	-	-
долговые ценные бумаги иностранных государств	21	-	-
долговые ценные бумаги кредитных организаций и банков-нерезидентов	22	-	-
долговые ценные бумаги некредитных финансовых организаций	23	-	-
долговые ценные бумаги нефинансовых организаций	24	-	-
займы выданные и депозиты в кредитных организациях и банках-нерезидентах, имеющиеся в наличии для продажи	24.1	-	-
долговые финансовые активы, удерживаемые до погашения, всего, в том числе:			
всего	25	-	-
долговые ценные бумаги Правительства Российской Федерации	26	-	-
долговые ценные бумаги субъектов Российской Федерации и органов местного самоуправления	27	-	-
долговые ценные бумаги иностранных государств	28	-	-
долговые ценные бумаги кредитных организаций и банков-нерезидентов	29	-	-
долговые ценные бумаги некредитных финансовых организаций	30	-	-
долговые ценные бумаги нефинансовых организаций	31	-	-
Дебиторская задолженность по операциям страхования, сострахования и перестрахования, в том числе:			
всего	32	-	-
Дебиторская задолженность по операциям страхования, сострахования и перестрахования жизни	33	-	-
дебиторская задолженность по операциям страхования, сострахования и перестрахования иного, чем страхование жизни	34	-	-
Дебиторская задолженность по операциям в сфере обязательного медицинского страхования	35		
Займы, прочие размещенные средства и прочая дебиторская задолженность, в том числе:			



Наименование показателя	Номер строки	Кредитный рейтинг	Кредитный рейтинг
		А	В
		1.1	1.2
всего	36	-	-
долговые ценные бумаги	37	-	-
займы выданные	38	-	-
сделки обратного репо	39	-	-
расчеты по конверсионным операциям, производным финансовым инструментам, операциям с ценными бумагами и брокерским операциям	40	-	-
финансовая аренда	41	-	-
дебиторская задолженность по договорам, не содержащим значительного страхового риска	42	-	-
расчеты с клиентами по посредническим договорам	43	-	-
расчеты по начисленным доходам по акциям, долям, паям	44	-	-
расчеты с акционерами, участниками	45	-	-
прочее	46	-	-
Доля перестраховщиков в резервах по страхованию жизни, классифицированным как страховые	47	-	-
Доля перестраховщиков в резервах по страхованию иному, чем страхование жизни	48	19 321	-

Наименование показателя	Кредитный рейтинг
	Без рейтинга
	1.3
Денежные средства и их эквиваленты, в том числе:	
всего	-
Депозиты в кредитных организациях и банках-нерезидентах, классифицированные как денежные эквиваленты	-
денежные средства на расчетных счетах	-
Денежные средства, переданные в доверительное управление	-
Депозиты и прочие размещенные средства в кредитных организациях и банках-нерезидентах, в том числе:	
всего	-
депозиты в кредитных организациях и банках-нерезидентах	-
сделки обратного репо	-
долговые ценные бумаги кредитных организаций и банков-нерезидентов	-
прочие размещенные средства	-
Долговые финансовые активы, в том числе:	
всего	-
долговые финансовые активы, оцениваемые по справедливой стоимости, изменение которой отражается в составе прибыли или убытка, всего, в том числе:	




Наименование показателя	Кредитный рейтинг
	Без рейтинга
	1.3
всего	-
долговые ценные бумаги Правительства Российской Федерации	-
долговые ценные бумаги субъектов Российской Федерации и органов местного самоуправления	-
долговые ценные бумаги иностранных государств	-
долговые ценные бумаги кредитных организаций и банков-нерезидентов	-
долговые ценные бумаги некредитных финансовых организаций	-
долговые ценные бумаги нефинансовых организаций	-
займы выданные и депозиты в кредитных организациях и банках-нерезидентах, оцениваемые по справедливой стоимости через прибыль или убыток	-
долговые финансовые активы, имеющиеся в наличии для продажи, всего, в том числе:	
всего	-
долговые ценные бумаги Правительства Российской Федерации	-
долговые ценные бумаги субъектов Российской Федерации и органов местного самоуправления	-
долговые ценные бумаги иностранных государств	-
долговые ценные бумаги кредитных организаций и банков-нерезидентов	-
долговые ценные бумаги некредитных финансовых организаций	-
долговые ценные бумаги нефинансовых организаций	-
займы выданные и депозиты в кредитных организациях и банках-нерезидентах, имеющиеся в наличии для продажи	-
долговые финансовые активы, удерживаемые до погашения, всего, в том числе:	
всего	-
долговые ценные бумаги Правительства Российской Федерации	-
долговые ценные бумаги субъектов Российской Федерации и органов местного самоуправления	-
долговые ценные бумаги иностранных государств	-
долговые ценные бумаги кредитных организаций и банков-нерезидентов	-
долговые ценные бумаги некредитных финансовых организаций	-
долговые ценные бумаги нефинансовых организаций	-
Дебиторская задолженность по операциям страхования, сострахования и перестрахования, в том числе:	
всего	-
Дебиторская задолженность по операциям страхования, сострахования и перестрахования жизни	-




Наименование показателя	Кредитный рейтинг
	Без рейтинга
	1.3
дебиторская задолженность по операциям страхования, сострахования и перестрахования иного, чем страхование жизни	23 993
Дебиторская задолженность по операциям в сфере обязательного медицинского страхования	-
Займы, прочие размещенные средства и прочая дебиторская задолженность, в том числе:	
всего	-
долговые ценные бумаги	-
займы выданные	-
сделки обратного репо	-
расчеты по конверсионным операциям, производным финансовым инструментам, операциям с ценными бумагами и брокерским операциям	-
финансовая аренда	-
дебиторская задолженность по договорам, не содержащим значительного страхового риска	-
расчеты с клиентами по посредническим договорам	-
расчеты по начисленным доходам по акциям, долям, паям	-
расчеты с акционерами, участниками	-
прочее	-
Доля перестраховщиков в резервах по страхованию жизни, классифицированным как страховые	-
Доля перестраховщиков в резервах по страхованию иному, чем страхование жизни	-

31.12.2021

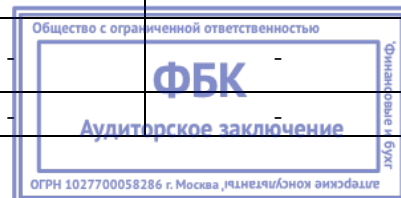
Наименование показателя	Номер строки	Кредитный рейтинг	Кредитный рейтинг
		A	B
		1.1	1.2
Денежные средства и их эквиваленты, в том числе:			
всего	a.1	17	14 940
Депозиты в кредитных организациях и банках-нерезидентах, классифицированные как денежные эквиваленты	a.2	-	-
денежные средства на расчетных счетах	a.3	17	14 940
Денежные средства, переданные в доверительное управление	a.4	-	-
Депозиты и прочие размещенные средства в кредитных организациях и банках-нерезидентах, в том числе:			
всего	a.5	138 545	172 261
депозиты в кредитных организациях и банках-нерезидентах	a.6	138 545	172 261
сделки обратного репо	a.7	-	-



Наименование показателя	Номер строки	Кредитный рейтинг	
		А	В
		1.1	1.2
долговые ценные бумаги кредитных организаций и банков-нерезидентов	a.8	-	-
прочие размещенные средства	a.9	-	-
Долговые финансовые активы, в том числе:			
всего	a.10	246 452	39 996
долговые финансовые активы, оцениваемые по справедливой стоимости, изменение которой отражается в составе прибыли или убытка, всего, в том числе:			
всего	a.11	246 452	39 996
долговые ценные бумаги Правительства Российской Федерации	a.12	-	-
долговые ценные бумаги субъектов Российской Федерации и органов местного самоуправления	a.13	-	-
долговые ценные бумаги иностранных государств	a.14	-	-
долговые ценные бумаги кредитных организаций и банков-нерезидентов	a.15	148 775	39 996
долговые ценные бумаги некредитных финансовых организаций	a.16	-	-
долговые ценные бумаги нефинансовых организаций	a.17	97 677	-
займы выданные и депозиты в кредитных организациях и банках-нерезидентах, оцениваемые по справедливой стоимости через прибыль или убыток	a.17.1	-	-
долговые финансовые активы, имеющиеся в наличии для продажи, всего, в том числе:			
всего	a.18	-	-
долговые ценные бумаги Правительства Российской Федерации	a.19	-	-
долговые ценные бумаги субъектов Российской Федерации и органов местного самоуправления	a.20	-	-
долговые ценные бумаги иностранных государств	a.21	-	-
долговые ценные бумаги кредитных организаций и банков-нерезидентов	a.22	-	-
долговые ценные бумаги некредитных финансовых организаций	a.23	-	-
долговые ценные бумаги нефинансовых организаций	a.24	-	-
займы выданные и депозиты в кредитных организациях и банках-нерезидентах, имеющиеся в наличии для продажи	a.24.1		




Наименование показателя	Номер строки	Кредитный рейтинг	
		А	В
		1.1	1.2
долговые финансовые активы, удерживаемые до погашения, всего, в том числе: всего	a.25	-	-
долговые ценные бумаги Правительства Российской Федерации	a.26	-	-
долговые ценные бумаги субъектов Российской Федерации и органов местного самоуправления	a.27	-	-
долговые ценные бумаги иностранных государств	a.28	-	-
долговые ценные бумаги кредитных организаций и банков-нерезидентов	a.29	-	-
долговые ценные бумаги некредитных финансовых организаций	a.30	-	-
долговые ценные бумаги нефинансовых организаций	a.31	-	-
Дебиторская задолженность по операциям страхования, сострахования и перестрахования, в том числе: всего	a.32	-	-
Дебиторская задолженность по операциям страхования, сострахования и перестрахования жизни	a.33	-	-
дебиторская задолженность по операциям страхования, сострахования и перестрахования иного, чем страхование жизни	a.34	-	-
Дебиторская задолженность по операциям в сфере обязательного медицинского страхования	a.35	-	-
Займы, прочие размещенные средства и прочая дебиторская задолженность, в том числе: всего	a.36	-	-
долговые ценные бумаги	a.37	-	-
займы выданные	a.38	-	-
сделки обратного репо	a.39	-	-
расчеты по конверсионным операциям, производным финансовым инструментам, операциям с ценными бумагами и брокерским операциям	a.40	-	-
финансовая аренда	a.41	-	-
дебиторская задолженность по договорам, не содержащим значительного страхового риска	a.42	-	-
расчеты с клиентами по посредническим договорам	a.43	-	-
расчеты по начисленным доходам по акциям, долям, паям	a.44	-	-
расчеты с акционерами, участниками	a.45	-	-




Наименование показателя	Номер строки	Кредитный рейтинг	Кредитный рейтинг
		A	B
		1.1	1.2
прочее	a.46	-	-
Доля перестраховщиков в резервах по страхованию жизни, классифицированным как страховые	a.47	-	-
Доля перестраховщиков в резервах по страхованию иному, чем страхование жизни	a.48	37 600	-

Наименование показателя	Кредитный рейтинг
	Без рейтинга
	1.3
Денежные средства и их эквиваленты, в том числе:	
всего	-
Депозиты в кредитных организациях и банках-нерезидентах, классифицированные как денежные эквиваленты	-
денежные средства на расчетных счетах	-
Денежные средства, переданные в доверительное управление	-
Депозиты и прочие размещенные средства в кредитных организациях и банках-нерезидентах, в том числе:	
всего	-
депозиты в кредитных организациях и банках-нерезидентах	-
сделки обратного репо	-
долговые ценные бумаги кредитных организаций и банков-нерезидентов	-
прочие размещенные средства	-
Долговые финансовые активы, в том числе:	
всего	-
долговые финансовые активы, оцениваемые по справедливой стоимости, изменение которой отражается в составе прибыли или убытка, всего, в том числе:	
всего	-
долговые ценные бумаги Правительства Российской Федерации	-
долговые ценные бумаги субъектов Российской Федерации и органов местного самоуправления	-
долговые ценные бумаги иностранных государств	-
долговые ценные бумаги кредитных организаций и банков-нерезидентов	-
долговые ценные бумаги некредитных финансовых организаций	-
долговые ценные бумаги нефинансовых организаций	-
займы выданные и депозиты в кредитных организациях и банках-нерезидентах, оцениваемые по справедливой стоимости через прибыль или убыток	-
долговые финансовые активы, имеющиеся в наличии для продажи, всего, в том числе:	
всего	-



Наименование показателя	Кредитный рейтинг
	Без рейтинга
	1.3
долговые ценные бумаги Правительства Российской Федерации	-
долговые ценные бумаги субъектов Российской Федерации и органов местного самоуправления	-
долговые ценные бумаги иностранных государств	-
долговые ценные бумаги кредитных организаций и банков-нерезидентов	-
долговые ценные бумаги некредитных финансовых организаций	-
долговые ценные бумаги нефинансовых организаций	-
займы выданные и депозиты в кредитных организациях и банках-нерезидентах, имеющиеся в наличии для продажи	-
долговые финансовые активы, удерживаемые до погашения, всего, в том числе:	
всего	-
долговые ценные бумаги Правительства Российской Федерации	-
долговые ценные бумаги субъектов Российской Федерации и органов местного самоуправления	-
долговые ценные бумаги иностранных государств	-
долговые ценные бумаги кредитных организаций и банков-нерезидентов	-
долговые ценные бумаги некредитных финансовых организаций	-
долговые ценные бумаги нефинансовых организаций	-
Дебиторская задолженность по операциям страхования, сострахования и перестрахования, в том числе:	
всего	13 204
Дебиторская задолженность по операциям страхования, сострахования и перестрахования жизни	-
дебиторская задолженность по операциям страхования, сострахования и перестрахования иного, чем страхование жизни	13 204
Дебиторская задолженность по операциям в сфере обязательного медицинского страхования	-
Займы, прочие размещенные средства и прочая дебиторская задолженность, в том числе:	
всего	-
долговые ценные бумаги	-
займы выданные	-
сделки обратного репо	-
расчеты по конверсионным операциям, производным финансовым инструментам, операциям с ценными бумагами и брокерским операциям	-
финансовая аренда	-
дебиторская задолженность по договорам, не содержащим значительного страхового риска	-
расчеты с клиентами по посредническим договорам	-



Наименование показателя	Кредитный рейтинг
	Без рейтинга
	1.3
расчеты по начисленным доходам по акциям, долям, паям	-
расчеты с акционерами, участниками	-
прочее	-
Доля перестраховщиков в резервах по страхованию жизни, классифицированным как страховые	-
Доля перестраховщиков в резервах по страхованию иному, чем страхование жизни	-





Таблица 62.10 Информация о кредитном качестве по депозитам и прочим размещенным средствам в кредитных организациях и банках-нерезидентах
31.12.2022

Наименование показателя	Номер строки	с задержкой платежа					Итого
		менее 30 дней	от 30 до 90 дней	от 90 до 180 дней	от 180 до 360 дней	свыше 360 дней	
Просроченные, но не обеспеченные средства в кредитных организациях и банках-нерезидентах, в том числе:							
всего	1						6
долговые ценные бумаги кредитных организаций и банков-нерезидентов	2						
депозиты в кредитных организациях и банках-нерезидентах	3						
сделки обратного репо	4						
прочие размещенные средства	5						
Обесцененные средства в кредитных организациях и банках-нерезидентах, в том числе:							
всего	6					15 027	15 027
долговые ценные бумаги кредитных организаций и банков-нерезидентов	7						
депозиты в кредитных организациях и банках-нерезидентах	8					15 027	15 027
сделки обратного репо	9						
прочие размещенные средства	10						
Итого	11					15 027	15 027




Наименование показателя	Номер строки	с задержкой платежа					Итого
		менее 30 дней	от 30 до 90 дней	от 90 до 180 дней	от 180 до 360 дней	свыше 360 дней	
Просроченные, но не обеспеченные средства в кредитных организациях и банках-нерезидентах, в том числе:							
всего	1						6
долговые ценные бумаги кредитных организаций и банков-нерезидентов	2						
депозиты в кредитных организациях и банках-нерезидентах	3						
сделки обратного репо	4						
прочие размещенные средства	5						
Итого	6						6


Наименование показателя	Номер строки	с задержкой платежа менее 30 дней	с задержкой платежа от 30 до 90 дней	с задержкой платежа от 90 до 180 дней	с задержкой платежа от 180 до 360 дней	с задержкой платежа свыше 360 дней	Итого
	1	2	3	4	5	6	
всего	a.1	-	-	-	-	-	-
долговые ценные бумаги кредитных организаций и банков-нерезидентов	a.2	-	-	-	-	-	-
депозиты в кредитных организациях и банках-нерезидентах	a.3	-	-	-	-	-	-
сделки обратного репо	a.4	-	-	-	-	-	-
прочие размещенные средства	a.5	-	-	-	-	-	-
Обесцененные средства в кредитных организациях и банках-нерезидентах, в том числе:							
всего	a.6	-	-	-	15 026	-	15 026
долговые ценные бумаги кредитных организаций и банков-нерезидентов	a.7	-	-	-	-	-	-
депозиты в кредитных организациях и банках-нерезидентах	a.8	-	-	-	15 026	-	15 026
сделки обратного репо	a.9	-	-	-	-	-	-
прочие размещенные средства	a.10	-	-	-	-	-	-
Итого	a.11	-	-	-	15 026	-	15 026

Таблица 62.15 Географический анализ финансовых активов и обязательств страховщика
31.12.2022


Наименование показателя	Номер строки	Россия	Страны Организации экономического сотрудничества и развития	Другие страны	Итого
Раздел I. Активы					
Денежные средства и их эквиваленты	1	393 199	-	-	393 199
Депозиты и прочие размещенные средства в кредитных организациях и банках-нерезидентах	2	65 431	-	-	65 431
Финансовые активы, оцениваемые по справедливой стоимости, изменение которой отражается в составе прибыли или убытка, в том числе:					




Наименование показателя	Номер строки	Россия	Страны Организации экономического сотрудничества и развития	Другие страны	Итого
всего	3	1	2	3	4
финансовые активы, переданные без прекращения признания	4	-	-	-	-
Финансовые активы, имеющиеся в наличии для продажи, в том числе:					
всего	5	105 886	-	-	105 886
финансовые активы, переданные без прекращения признания	6	-	-	-	-
Финансовые активы, удерживаемые до погашения, в том числе:					
всего	7	-	-	-	-
финансовые активы, переданные без прекращения признания	8	-	-	-	-
Дебиторская задолженность по операциям страхования, страхования и перестрахования	9	23 993	-	-	23 993
Дебиторская задолженность по операциям в сфере обязательного медицинского страхования	10	-	-	-	-
Займы, прочие размещенные средства и прочая дебиторская задолженность	11	82	-	-	82
Доля перестраховщиков в резервах по договорам страхования жизни, классифицированным как страховые	12	-	-	-	-
Доля перестраховщиков в обязательствах по договорам страхования жизни, классифицированным как инвестиционные	13	-	-	-	-
Доля перестраховщиков в резервах по страхованию иному, чем страхование жизни	14	19 321	-	-	19 321
Инвестиции в ассоциированные организации	15	-	-	-	-
Инвестиции в совместно контролируемые предприятия	16	-	-	-	-
Инвестиции в дочерние предприятия	17	-	-	-	-
Активы, включенные в выбывающие группы, классифицируемые как предназначенные для продажи	18	-	-	-	-
Предоплаты по тендерам	19	-	-	-	-




Наименование показателя	Номер строки	Россия	Страны Организации экономического сотрудничества и развития	Другие страны	Итого
		1	2	3	4
Итого активов	20	607 913	-	-	607 913
Раздел II. Обязательства					
Финансовые обязательства, оцениваемые по справедливой стоимости, изменение которой отражается в составе прибыли или убытка	21	-	-	-	-
Займы и прочие привлеченные средства	22	8 154	-	-	8 154
Выпущенные долговые ценные бумаги	23	-	-	-	-
Кредиторская задолженность по операциям в сфере обязательного медицинского страхования	24	-	-	-	-
Кредиторская задолженность по операциям страхования, страхования и перестрахования	25	29 130	-	-	29 130
Обязательства, включенные в выбывающие группы, классифицируемые как предназначенные для продажи	26	-	-	-	-
Резервы по договорам страхования жизни, классифицированным как страховые	27	-	-	-	-
Обязательства по договорам страхования жизни, классифицированным как инвестиционные с негарантированной возможностью получения дополнительных выгод	28	-	-	-	-
Обязательства по договорам страхования жизни, классифицированным как инвестиционные без негарантированной возможности получения дополнительных выгод	29	-	-	-	-
Резервы по страхованию иному, чем страхование жизни	30	835 460	-	-	835 460
Прочие обязательства	31	5 140	-	-	5 140
Итого обязательств	32	877 884	-	-	877 884
Чистая балансовая позиция	33	(269 971)	-	-	(269 971)



Наименование показателя	Номер строки	Россия	Страны Организации экономического сотрудничества и развития	Другие страны	Итого
		1	2	3	4
Раздел I. Активы					
Денежные средства и их эквиваленты	a.1	14 956	-	-	14 956
Депозиты и прочие размещенные средства в кредитных организациях и банках-нерезидентах	a.2	310 806	-	-	310 806
Финансовые активы, оцениваемые по справедливой стоимости, изменение которой отражается в составе прибыли или убытка, в том числе:					
всего	a.3	-	-	-	-
финансовые активы, переданные без прекращения признания	a.4	-	-	-	-
Финансовые активы, имеющиеся в наличии для продажи, в том числе:					
всего	a.5	286 448	-	-	286 448
финансовые активы, переданные без прекращения признания	a.6	-	-	-	-
Финансовые активы, удерживаемые до погашения, в том числе:					
всего	a.7	-	-	-	-
финансовые активы, переданные без прекращения признания	a.8	-	-	-	-
Дебиторская задолженность по операциям страхования, сострахования и перестрахования	a.9	13 204	-	-	13 204
Дебиторская задолженность по операциям в сфере обязательного медицинского страхования	a.10	-	-	-	-
Займы, прочие размещенные средства и прочая дебиторская задолженность	a.11	158	-	-	158
Доля перестраховщиков в резервах по договорам страхования жизни, классифицированным как страховые	a.12	-	-	-	-
Доля перестраховщиков в обязательствах по договорам страхования жизни, классифицированным как инвестиционные	a.13	-	-	-	-
Доля перестраховщиков в резервах по страхованию иному, чем страхование жизни	a.14	3 638	33 962	-	37 600



Наименование показателя	Номер строки	Россия	Страны Организации экономического сотрудничества и развития	Другие страны	Итого
Инвестиции в ассоциированные организации	a.15	-	-	-	-
Инвестиции в совместно контролируемые предприятия	a.16	-	-	-	-
Инвестиции в дочерние предприятия	a.17	-	-	-	-
Активы, включенные в выбывающие группы, классифицируемые как предназначенные для продажи	a.18	-	-	-	-
Предоплаты по тендерам	a.19	-	-	-	-
Итого активов	a.20	629 210	33 962	-	663 173
Раздел II. Обязательства					
Финансовые обязательства, оцениваемые по справедливой стоимости, изменение которой отражается в составе прибыли или убытка	a.21	-	-	-	-
Займы и прочие привлеченные средства	a.22	9 009	-	-	9 009
Выпущенные долговые ценные бумаги	a.23	-	-	-	-
Кредиторская задолженность по операциям в сфере обязательного медицинского страхования	a.24	-	-	-	-
Кредиторская задолженность по операциям страхования, страхования и перестрахования	a.25	49 884	1 108	-	50 992
Обязательства, включенные в выбывающие группы, классифицируемые как предназначенные для продажи	a.26	-	-	-	-
Резервы по договорам страхования жизни, классифицированным как страховые	a.27	-	-	-	-
Обязательства по договорам страхования жизни, классифицированным как инвестиционные с негарантированной возможностью получения дополнительных выгод	a.28	-	-	-	-
Обязательства по договорам страхования жизни, классифицированным как инвестиционные без негарантированной возможности получения дополнительных выгод	a.29	-	-	-	-
Резервы по страхованию иному, чем страхование жизни	a.30	1 236 189	-	-	1 236 189
Прочие обязательства	a.31	7 916	-	-	7 916
Итого обязательств	a.32	1 302 998	1 108	-	1 304 106




Наименование показателя		Номер строки	Россия	Страны Организации экономического сотрудничества и развития	Другие страны	Итого
			1	2	3	4
		а.33	(673 787)	32 854	-	(640 933)

Таблица 62.16 Анализ обязательств в разрезе сроков, оставшихся до погашения (на основе договорных недисконтированных денежных потоков)

31.12.2022


Наименование показателя	Номер строки	До 3 месяцев	От 3 месяцев до 1 года	От 1 года до 3 лет	От 3 до 5 лет	От 5 до 15 лет	Более 15 лет	Без срока погашения	Просроченные	Итого
1	1	-	-	-	-	-	-	-	-	-
2	-	-	-	-	-	8 154	-	-	-	8 154
2.1	-	-	-	-	-	-	-	-	-	-
3	-	-	-	-	-	-	-	-	-	-
4	-	-	-	-	-	-	-	-	-	-
5	29 130	-	-	-	-	-	-	-	-	29 130
6	-	-	-	-	-	-	-	-	-	-



Наименование показателя	Номер строки	До 3 месяцев	От 3 месяцев до 1 года	От 1 года до 3 лет	От 3 до 5 лет	От 5 до 15 лет	Более 15 лет	Без срока погашения	Просроченные	Итого
как предназначенные для продажи		1	2	3	4	5	6	7	8	9
Прочие обязательства	7	5 140	-	-	-	-	-	-	-	5 140
Итого обязательств	8	34 270	-	-	-	8 154	-	-	-	42 424

31.12.2021

Наименование показателя	Номер строки	До 3 месяцев	От 3 месяцев до 1 года	От 1 года до 3 лет	От 3 до 5 лет	От 5 до 15 лет	Более 15 лет	Без срока погашения	Просроченные	Итого
Финансовые обязательства, оцениваемые по справедливой стоимости, изменение которой отражается в составе прибыли или убытка	a.1	-	-	-	-	-	-	-	-	-
Займы и прочие привлеченные средства, в том числе:	a.2	-	-	-	-	9 009	-	-	-	9 009
Обязательства по аренде	a.2.1	-	-	-	-	9 009	-	-	-	9 009
Выпущенные долговые ценные бумаги	a.3	-	-	-	-	-	-	-	-	-
Кредиторская задолженность по операциям в сфере обязательного пенсионного страхования	a.4	-	-	-	-	-	-	-	-	-
Кредиторская задолженность по операциям страхования, сострахования и перестрахования	a.5	50 992	-	-	-	-	-	-	-	50 992
Обязательства, включенные в выбывающие группы, классифицируемые	a.6	-	-	-	-	-	-	-	-	-




Наименование показателя	Номер строки	До 3 месяцев	От 3 месяцев до 1 года	От 1 года до 3 лет	От 3 до 5 лет	От 5 до 15 лет	Более 15 лет	Без срока погашения	Просроченные	Итого
как предназначенные для продажи		1	2	3	4	5	6	7	8	9
Прочие обязательства	а.7	7 916	-	-	-	-	-	-	-	7 916
Итого обязательств	а.8	58 907	-	-	-	9 009	-	-	-	67 917



Таблица 62.17 Анализ финансовых активов и финансовых обязательств в разрезе сроков, оставшихся до погашения, на основе ожидаемых сроков погашения

31.12.2022


Наименование показателя	Номер строки	До 3 месяцев	От 3 месяцев до одного года	Свыше одного года	Итого
		1	2	3	4
Раздел I. Активы					
Денежные средства и их эквиваленты	1	393 199	-	-	393 199
Депозиты и прочие размещенные средства в кредитных организациях и банках-нерезидентах	2	-	65 431	-	65 431
Финансовые активы, оцениваемые по справедливой стоимости, изменение которой отражается в составе прибыли или убытка, в том числе:					
всего	3	-	-	-	-
финансовые активы, переданные без прекращения признания	4	-	-	-	-
Финансовые активы, имеющиеся в наличии для продажи, в том числе:					
всего	5	-	-	105 886	105 886
финансовые активы, переданные без прекращения признания	6	-	-	-	-
Финансовые активы, удерживаемые до погашения, в том числе:					
всего	7	-	-	-	-
финансовые активы, переданные без прекращения признания	8	-	-	-	-
Дебиторская задолженность по операциям страхования, сострахования и перестрахования	9	22 788	1 205	-	23 993
Дебиторская задолженность по операциям в сфере обязательного медицинского страхования	10	-	-	-	-
Займы, прочие размещенные средства и прочая дебиторская задолженность	11	82	-	-	82
Доля перестраховщиков в резервах по договорам страхования жизни, классифицированным как страховые	12	-	-	-	-
Доля перестраховщиков в обязательствах по страхованию жизни, классифицированным как инвестиционные	13	-	-	-	-
Доля перестраховщиков в резервах по страхованию иному, чем страхование жизни	14	741	9 320	9 260	19 321
Активы, включенные в выбывающие группы, классифицируемые как предназначенные для продажи	15	-	-	-	-
Прочие активы	16	58 912	-	-	58 912
Итого активов	17	475 722	75 956	-	551 678
Раздел II. Обязательства					




Наименование показателя	Номер строки	До 3 месяцев	От 3 месяцев до одного года	Свыше одного года	Итого
		1	2	3	4
Финансовые обязательства, оцениваемые по справедливой стоимости, изменение которой отражается в составе прибыли или убытка	18	-	-	-	-
Займы и прочие привлеченные средства	19	-	-	8 154	8 154
Выпущенные долговые ценные бумаги	20	-	-	-	-
Кредиторская задолженность по операциям в сфере обязательного медицинского страхования	21	-	-	-	-
Кредиторская задолженность по операциям страхования, сострахования и перестрахования	22	29 130	-	-	29 130
Обязательства, включенные в выбывающие группы, классифицируемые как предназначенные для продажи	23	-	-	-	-
Резервы по договорам страхования жизни, классифицированным как страховые	24	-	-	-	-
Обязательства по договорам страхования жизни, классифицированным как инвестиционные с негарантированной возможностью получения дополнительных выгод	25	-	-	-	-
Обязательства по договорам страхования жизни, классифицированным как инвестиционные без негарантированной возможности получения дополнительных выгод	26	-	-	-	-
Резервы по страхованию иному, чем страхование жизни	27	58 903	210 816	565 741	835 460
Прочие обязательства	28	5 140	-	-	5 140
Итого обязательств	29	93 173	210 816	573 895	877 884
Итого разрыв ликвидности	30	382 548	(134 859)	(458 748)	(211 059)

31.12.2021

Наименование показателя	Номер строки	До 3 месяцев	От 3 месяцев до одного года	Свыше одного года	Итого
		1	2	3	4
Раздел I. Активы					
Денежные средства и их эквиваленты	а.1	14 956	-	-	14 956
Депозиты и прочие размещенные средства в кредитных организациях и банках-нерезидентах	а.2	-	310 806	-	310 806
Финансовые активы, оцениваемые по справедливой стоимости, изменение которой отражается в составе прибыли или убытка, в том числе: всего	а.3	-	-	-	-
финансовые активы, переданные без прекращения признания	а.4	-	-	-	-



Наименование показателя	Номер строки	До 3 месяцев	От 3 месяцев до одного года	Свыше одного года	Итого
		1	2	3	4
Финансовые активы, имеющиеся в наличии для продажи, в том числе:					
всего	a.5	-	-	286 448	286 448
финансовые активы, переданные без прекращения признания	a.6	-	-	-	-
Финансовые активы, удерживаемые до погашения, в том числе:					
всего	a.7	-	-	-	-
финансовые активы, переданные без прекращения признания	a.8	-	-	-	-
Дебиторская задолженность по операциям страхования, страхования и перестрахования	a.9	7 423	5 781	-	13 204
Дебиторская задолженность по операциям в сфере обязательного медицинского страхования	a.10	-	-	-	-
Займы, прочие размещенные средства и прочая дебиторская задолженность	a.11	158	-	-	158
Доля перестраховщиков в резервах по договорам страхования жизни, классифицированным как страховые	a.12	-	-	-	-
Доля перестраховщиков в обязательствах по страхованию жизни, классифицированным как инвестиционные	a.13	-	-	-	-
Доля перестраховщиков в резервах по страхованию иному, чем страхование жизни	a.14	16 519	17 591	3 490	37 600
Активы, включенные в выбывающие группы, классифицируемые как предназначенные для продажи	a.15	-	-	-	-
Прочие активы	a.16	18 966	-	-	18 966
Итого активов	a.17	58 023	334 178	289 938	682 139
Раздел II. Обязательства					
Финансовые обязательства, оцениваемые по справедливой стоимости, изменение которой отражается в составе прибыли или убытка	a.18	-	-	-	-
Займы и прочие привлеченные средства	a.19	-	-	9 009	9 009
Выпущенные долговые ценные бумаги	a.20	-	-	-	-
Кредиторская задолженность по операциям в сфере обязательного медицинского страхования	a.21	-	-	-	-
Кредиторская задолженность по операциям страхования, страхования и перестрахования	a.22	50 992	-	-	50 992
Обязательства, включенные в выбывающие группы, классифицируемые как предназначенные для продажи	a.23	-	-	-	-
Резервы по договорам страхования жизни,	a.24	-	-	-	-



Наименование показателя	Номер строки	До 3 месяцев	От 3 месяцев до одного года	Свыше одного года	Итого
		1	2	3	4
классифицированным как страховые					
Обязательства по договорам страхования жизни, классифицированным как инвестиционные с негарантированной возможностью получения дополнительных выгод	a.25	-	-	-	-
Обязательства по договорам страхования жизни, классифицированным как инвестиционные без негарантированной возможности получения дополнительных выгод	a.26	-	-	-	-
Резервы по страхованию иному, чем страхование жизни	a.27	755 630	311 692	168 867	1 236 189
Прочие обязательства	a.28	7 916	-	-	7 916
Итого обязательств	a.29	814 537	311 692	177 876	1 304 106
Итого разрыв ликвидности	a.30	(756 514)	22 486	112 062	(621 967)






Таблица 62.18 Краткий обзор финансовых активов и обязательств страховщика в разрезе основных валют
31.12.2022

Наименование показателя	Номер строки	Рубли	Доллары США	Евро	Прочие валюты	Итого
		1	2	3	4	5
Раздел I. Активы						
Денежные средства и их эквиваленты	1	393 199	-	-	-	393 199
Депозиты и прочие размещенные средства в кредитных организациях и банках-нерезидентах	2	65 431	-	-	-	65 431
Финансовые активы, оцениваемые по справедливой стоимости, изменение которой отражается в составе прибыли или убытка, в том числе:	3	-	-	-	-	-
всего	4	-	-	-	-	-
финансовые активы, переданные без прекращения признания	5	105 886	-	-	-	105 886
Финансовые активы, имеющиеся в наличии для продажи, в том числе:	6	-	-	-	-	-
всего	7	-	-	-	-	-
финансовые активы, переданные без прекращения признания	8	-	-	-	-	-
Дебиторская задолженность по операциям страхования, страхования и перестрахования	9	-	-	-	-	-
Дебиторская задолженность по операциям в сфере обязательного медицинского страхования	10	-	-	-	-	-
Займы, прочие размещенные средства и прочая дебиторская задолженность	11	82	-	-	-	82
Доля перестраховщиков в резервах по страхованию жизни, классифицированным как страховые	12	19 321	-	-	-	19 321
Доля перестраховщиков в резервах по страхованию жизни, классифицированным как инвестиционные	13	-	-	-	-	-
Доля перестраховщиков в резервах по страхованию иному, чем страхование жизни	14	-	-	-	-	-
Инвестиции в ассоциированные организации	15	-	-	-	-	-
Инвестиции в совместно контролируемые предприятия	16	-	-	-	-	-
Инвестиции в дочерние предприятия	17	-	-	-	-	-




Наименование показателя	Номер строки	Рубли	Доллары США	Евро	Прочие валюты	Итого
Активы, включенные в выбывающие группы, классифицируемые как предназначенные для продажи	18	-	-	-	-	-
Прочие активы	19	18 828	-	40 084	-	58 912
Итого активов	20	602 747	-	40 084	-	642 832
Раздел II. Обязательства						
Финансовые обязательства, оцениваемые по справедливой стоимости, изменение которой отражается в составе прибыли или убытка	21	-	-	-	-	-
Займы и прочие привлеченные средства	22	8 154	-	-	-	8 154
Выпущенные долговые ценные бумаги	23	-	-	-	-	-
Кредиторская задолженность по операциям в сфере обязательного медицинского страхования	24	-	-	-	-	-
Кредиторская задолженность по операциям страхования, страхования и перестрахования	25	29 130	-	-	-	29 130
Обязательства, включенные в выбывающие группы, классифицируемые как предназначенные для продажи	26	-	-	-	-	-
Обязательства по договорам страхования жизни, классифицированным как страховые	27	-	-	-	-	-
Обязательства по договорам страхования жизни, классифицированным как инвестиционные с негарантированной возможностью получения дополнительных выгод	28	-	-	-	-	-
Обязательства по договорам страхования жизни, классифицированным как инвестиционные без негарантированной возможности получения дополнительных выгод	29	-	-	-	-	-
Резервы по страхованию иному, чем страхование жизни	30	835 460	-	-	-	835 460
Прочие обязательства	31	5 140	-	-	-	5 140
Итого обязательств	32	877 884	-	-	-	877 884
Чистая балансовая позиция	33	(275 136)	-	40 084	-	(235 052)

31.12.2021



Наименование показателя	Номер строки	Рубли	Доллары США	Евро	Прочие валюты	Итого
Раздел I. Активы		1	2	3	4	5


Наименование показателя	Номер строки	Рубли	Доллары США	Евро	Прочие валюты	Итого
Денежные средства и их эквиваленты	a.1	14 956	-	-	4	5
Депозиты и прочие размещенные средства в кредитных организациях и банках-нерезидентах	a.2	310 806	-	-	-	310 806
Финансовые активы, оцениваемые по справедливой стоимости, изменение которой отражается в составе прибыли или убытка, в том числе:						
всего	a.3	-	-	-	-	-
финансовые активы, переданные без прекращения признания	a.4	-	-	-	-	-
Финансовые активы, имеющиеся в наличии для продажи, в том числе:						
всего	a.5	286 448	-	-	-	286 448
финансовые активы, переданные без прекращения признания	a.6	-	-	-	-	-
Финансовые активы, удерживаемые до погашения, в том числе:						
всего	a.7	-	-	-	-	-
финансовые активы, переданные без прекращения признания	a.8	-	-	-	-	-
Дебиторская задолженность по операциям страхования, страхования и перестрахования	a.9	12 339	247	618	-	13 204
Дебиторская задолженность по операциям в сфере обязательного медицинского страхования	a.10	-	-	-	-	-
Займы, прочие размещенные средства и прочая дебиторская задолженность	a.11	158	-	-	-	158
Доля перестраховщиков в резервах по страхованию жизни, классифицированным как страховые	a.12	-	-	-	-	-
Доля перестраховщиков в резервах по страхованию жизни, классифицированным как инвестиционные	a.13	-	-	-	-	-
Доля перестраховщиков в резервах по страхованию иному, чем страхование жизни	a.14	37 358	59	183	-	37 600
Инвестиции в ассоциированные организации	a.15	-	-	-	-	-
Инвестиции в совместно контролируемые предприятия	a.16	-	-	-	-	-
Инвестиции в дочерние предприятия	a.17	-	-	-	-	-
Активы, включенные в выбывающие группы, классифицируемые как предназначенные для продажи	a.18	-	-	-	-	-
Прочие активы	a.19	18 966	-	-	-	18 966
Итого активов	a.20	681 032	306	801	-	682 139




Наименование показателя	Номер строки	Рубли	Доллары США	Евро	Прочие валюты	Итого
		1	2	3	4	5
Раздел II. Обязательства						
Финансовые обязательства, оцениваемые по справедливой стоимости, изменение которой отражается в составе прибыли или убытка	a.21	-	-	-	-	-
Займы и прочие привлеченные средства	a.22	9 009	-	-	-	9 009
Выпущенные долговые ценные бумаги	a.23	-	-	-	-	-
Кредиторская задолженность по операциям в сфере обязательного медицинского страхования	a.24	-	-	-	-	-
Кредиторская задолженность по операциям страхования, страхования и перестрахования	a.25	50 973	-	19	-	50 992
Обязательства, включенные в выбывающие группы, классифицируемые как предназначенные для продажи	a.26	-	-	-	-	-
Обязательства по договорам страхования жизни, классифицированным как страховые	a.27	-	-	-	-	-
Обязательства по договорам страхования жизни, классифицированным как инвестиционные с негативированной возможностью получения дополнительных выгод	a.28	-	-	-	-	-
Обязательства по договорам страхования жизни, классифицированным как инвестиционные без негативированной возможности получения дополнительных выгод	a.29	-	-	-	-	-
Резервы по страхованию иному, чем страхование жизни	a.30	1 234 733	282	1 174	-	1 236 189
Прочие обязательства	a.31	7 916	-	-	-	7 916
Итого обязательства	a.32	1 302 631	282	1 192	-	1 304 106
Чистая балансовая позиция	a.33	(621 599)	24	(391)	-	(621 967)

Таблица 66.6 Анализ справедливой стоимости по уровням иерархии справедливой стоимости и балансовая стоимость финансовых активов и обязательств, не оцениваемых по справедливой стоимости


31.12.2022




Наименование показателя	Номер строки	Справедливая стоимость по уровням исходных данных					Итого справедливая стоимость	Балансовая стоимость
		Рыночные котировки (уровень 1)	Модель оценки, использующая данные наблюдений рынков (уровень 2)	Модель оценки, использующая значительный объем ненаблюдаемых данных (уровень 3)	4	5		
Финансовые активы, не оцениваемые по справедливой стоимости, в том числе:								
всего	1	9	458 621	43 552		502 182	502 182	
денежные средства и их эквиваленты за вычетом резерва, в том числе:	2	9	393 190	-		393 199	393 199	
всего	3	9	-	-		9	9	
Денежные средства в кассе	4	-	-	-		-	-	
Денежные средства в пути	5	-	393 190	-		393 190	393 190	
денежные средства на расчетных счетах	6	-	-	-		-	-	
Депозиты в кредитных организациях и банках-нерезидентах, классифицированные как денежные эквиваленты	7	-	-	-		-	-	
Денежные средства, переданные в доверительное управление	8	-	65 431	-		65 431	65 431	
депозиты в кредитных организациях и банках-нерезидентах, в том числе:	9	-	-	-		-	-	
всего	10	-	65 431	-		65 431	65 431	
долговые ценные бумаги кредитных организаций и банков-нерезидентов	11	-	-	-		-	-	
депозиты в кредитных организациях и банках-нерезидентах	12	-	-	-		-	-	
Сделки обратного репо	13	-	-	-		-	-	
Прочие размещенные средства	14	-	-	-		-	-	
финансовые активы, удерживаемые до погашения, за минусом резерва, в том числе:								
всего								
Долговые ценные бумаги Правительства Российской Федерации								




Наименование показателя	Номер строки	Справедливая стоимость по уровням исходных данных					Итого справедливая стоимость	Балансовая стоимость
		Рыночные котировки (уровень 1)	Модель оценки, использующая данные наблюдаемых рынков (уровень 2)	Модель оценки, использующая значительный объем ненаблюдаемых данных (уровень 3)	1	2		
Долговые ценные бумаги субъектов Российской Федерации и органов местного самоуправления	15	-	-	-	-	-	-	
Долговые ценные бумаги иностранных государств	16	-	-	-	-	-	-	
долговые ценные бумаги кредитных организаций и банков-нерезидентов	17	-	-	-	-	-	-	
Долговые ценные бумаги некредитных финансовых организаций	18	-	-	-	-	-	-	
Долговые ценные бумаги нефинансовых организаций	19	-	-	-	-	-	-	
займы, прочие размещенные средства и прочая дебиторская задолженность, за минусом резерва, в том числе:								
всего	20	-	-	-	-	-	-	
Долговые ценные бумаги	21	-	-	-	-	-	-	
Займы выданные	22	-	-	-	-	-	-	
Сделки обратного репо	23	-	-	-	-	-	-	
расчеты по конверсионным операциям, производным финансовым инструментам, операциям с ценными бумагами и брокерским операциям	24	-	-	-	-	-	-	
Финансовая аренда	25	-	-	-	-	-	-	
прочее	26	-	-	-	-	-	-	
дебиторская задолженность по операциям страхования, сострахования и перестрахования, за минусом резерва, в том числе:								
всего	27	-	-	23 993	-	23 993	23 993	
дебиторская задолженность по страхованию жизни, в том числе:								




Наименование показателя	Номер строки	Справедливая стоимость по уровням исходных данных					Итого справедливая стоимость	Балансовая стоимость
		Рыночные котировки (уровень 1)	Модель оценки, использующая данные наблюдаемых рынков (уровень 2)	Модель оценки, использующая значительный объем ненаблюдаемых данных (уровень 3)	1	2		
всего	28	3	4	5	1	2		
Дебиторская задолженность страхователей по договорам, классифицированным как страховые	29	-	-	-	-	-	-	
дебиторская задолженность по договорам, классифицированным как инвестиционные с негарантированной возможностью получения дополнительных выгод	30	-	-	-	-	-	-	
дебиторская задолженность по договорам, классифицированным как страховые, принятым в перестрахование	31	-	-	-	-	-	-	
Дебиторская задолженность по договорам, классифицированным как инвестиционные с негарантированной возможностью получения дополнительных выгод, принятым в перестрахование по страхованию жизни	32	-	-	-	-	-	-	
дебиторская задолженность по договорам, классифицированным как страховые, переданным в перестрахование	33	-	-	-	-	-	-	
дебиторская задолженность по договорам, классифицированным как инвестиционные с негарантированной возможностью получения дополнительных выгод, переданным в перестрахование	34	-	-	-	-	-	-	
дебиторская задолженность страховщиков – участников операций сострахования	35	-	-	-	-	-	-	
дебиторская задолженность страхователей по договорам,	36	-	-	-	-	-	-	



Наименование показателя	Номер строки	Справедливая стоимость по уровням исходных данных			Итого справедливая стоимость	Балансовая стоимость
		Рыночные котировки (уровень 1)	Модель оценки, использующая данные наблюдений рынков (уровень 2)	Модель оценки, использующая значительный объем ненаблюдаемых данных (уровень 3)		
		3	4	5	1	2
классифицированным как страховые, по операциям страхования						
Дебиторская задолженность страхователей по договорам, классифицированным как инвестиционные с негарантированной возможностью получения дополнительных выгод по операциям страхования по страхованию жизни	37	-	-	-	-	-
расчеты по депозитам и убыткам	38	-	-	-	-	-
Прочая дебиторская задолженность по операциям страхования, страхования и перестрахования по страхованию жизни	40	-	-	-	-	-
дебиторская задолженность по страхованию иному, чем страхование жизни, в том числе:						
всего	41	-	-	23 993	23 993	23 993
дебиторская задолженность по расчетам по прямому возмещению убытков	42	-	-	-	-	-
дебиторская задолженность страхователей по договорам страхования	43	-	-	23 993	23 993	23 993
дебиторская задолженность страховщиков – участников операций страхования	44	-	-	-	-	-
дебиторская задолженность страхователей по операциям страхования	45	-	-	-	-	-
дебиторская задолженность по договорам, принятым в перестрахование	46	-	-	-	-	-
дебиторская задолженность по договорам, переданным в перестрахование	47	-	-	-	-	-




Наименование показателя	Номер строки	Справедливая стоимость по уровням исходных данных			Итого справедливая стоимость	Балансовая стоимость
		Рыночные котировки (уровень 1)	Модель оценки, использующая данные наблюдений рынков (уровень 2)	Модель оценки, использующая значительный объем ненаблюдаемых данных (уровень 3)		
		3	4	5	1	2
дебиторская задолженность по депо премий и убытков	48	-	-	-	-	-
дебиторская задолженность по суброгациям и регрессам	49	-	-	-	-	-
прочая дебиторская задолженность	51	-	-	-	-	-
дебиторская задолженность по операциям в сфере обязательного медицинского страхования, в том числе:						
всего	52	-	-	-	-	-
Дебиторская задолженность по расчетам с территориальными фондами по обязательному медицинскому страхованию	53	-	-	-	-	-
Дебиторская задолженность по расчетам с медицинскими организациями	54	-	-	-	-	-
Дебиторская задолженность по регрессам	55	-	-	-	-	-
Прочая дебиторская задолженность по операциям обязательного медицинского страхования	56	-	-	-	-	-
доля перестраховщиков в обязательствах по договорам страхования жизни, классифицированным как инвестиционные	57	-	-	-	-	-
доля перестраховщиков в обязательствах по договорам страхования жизни, классифицированным как страховые	58	-	-	-	-	-
доля перестраховщиков в обязательствах по договорам страхования иного, чем страхование жизни	59	-	-	19 559	19 559	19 559
инвестиции в ассоциированные организации	60	-	-	-	-	-
инвестиции в совместно контролируемые организации	61	-	-	-	-	-




Наименование показателя	Номер строки	Справедливая стоимость по уровням исходных данных					Итого справедливая стоимость	Балансовая стоимость
		Рыночные котировки (уровень 1)	Модель оценки, использующая данные наблюдаемых рынков (уровень 2)	Модель оценки, использующая значительный объем ненаблюдаемых данных (уровень 3)	1	2		
инвестиции в дочерние организации	62	-	-	-	-	-	-	
прочие активы	63	-	-	-	-	-	-	
Финансовые обязательства, не оцениваемые по справедливой стоимости, в том числе:								
всего	64	-	8 154	29 130		37 283	37 283	
займы и прочие привлеченные средства, в том числе:								
всего	65	-	8 154	-		8 154	8 154	
Кредит, полученный в порядке расчетов по расчетному счету («овердрафт»)	66	-	-	-		-	-	
прочие средства, привлеченные от кредитных организаций	67	-	-	-		-	-	
Средства, привлеченные от государственных организаций	68	-	-	-		-	-	
прочие срочные заемные средства от других юридических лиц	69	-	-	-		-	-	
Средства, привлеченные от физических лиц	70	-	-	-		-	-	
обязательства по аренде	71	-	8 154	-		8 154	8 154	
сделки репо	72	-	-	-		-	-	
Выпущенные долговые ценные бумаги	73	-	-	-		-	-	
кредиторская задолженность по операциям страхования, со страхования и перестрахования, в том числе:								
всего	74	-	-	29 130		29 130	29 130	
Кредиторская задолженность по операциям страхования, со страхования и перестрахования жизни								
всего	75	-	-	-		-	-	



Наименование показателя	Номер строки	Справедливая стоимость по уровням исходных данных			Итого справедливая стоимость	Балансовая стоимость
		Рыночные котировки (уровень 1)	Модель оценки, использующая данные наблюдений рынков (уровень 2)	Модель оценки, использующая значительный объем ненаблюдаемых данных (уровень 3)		
		3	4	5	1	2
кредиторская задолженность по прямым договорам страхования, классифицированным как страховые	76	-	-	-	-	-
кредиторская задолженность по прямым договорам страхования, классифицированным как инвестиционные с негарантированной возможностью получения дополнительных выгод	77	-	-	-	-	-
кредиторская задолженность по договорам страхования жизни, классифицированным как страховые, принятым в перестрахование	78	-	-	-	-	-
кредиторская задолженность по договорам страхования жизни, классифицированным как инвестиционные с негарантированной возможностью получения дополнительных выгод, принятым в перестрахование	79	-	-	-	-	-
кредиторская задолженность по договорам страхования жизни, классифицированным как страховые, переданным в перестрахование	80	-	-	-	-	-
кредиторская задолженность по договорам страхования жизни, классифицированным как инвестиционные с негарантированной возможностью получения дополнительных выгод, переданным в перестрахование	81	-	-	-	-	-
Кредиторская задолженность по депозитам и убытков	82	-	-	-	-	-




Наименование показателя	Номер строки	Справедливая стоимость по уровням исходных данных					Итого справедливая стоимость	Балансовая стоимость
		Рыночные котировки (уровень 1)	Модель оценки, использующая данные наблюдений рынков (уровень 2)	Модель оценки, использующая значительный объем ненаблюдаемых данных (уровень 3)	1	2		
Кредиторская задолженность перед страховыми агентами и брокерами	83	-	-	-	-	-	-	
незавершенные расчеты по операциям страхования, страхования и перестрахования	84	-	-	-	-	-	-	
кредиторская задолженность по операциям страхования, страхования и перестрахования, в том числе:	85	-	-	-	-	-	-	
кредиторская задолженность по операциям страхования и перестрахования иного, чем страхование жизни, в том числе:	86	-	-	29 130	-	29 130	29 130	
кредиторская задолженность по операциям прямого возмещения убытков	87	-	-	-	-	-	-	
кредиторская задолженность по договорам страхования	88	-	-	1 205	-	1 205	1 205	
Кредиторская задолженность по договорам, принятым в перестрахование	89	-	-	-	-	-	-	
Кредиторская задолженность по договорам, переданным в перестрахование	90	-	-	5 089	-	5 089	5 089	
Кредиторская задолженность по депозитам и убыткам	91	-	-	-	-	-	-	
кредиторская задолженность перед страховыми агентами и брокерами	92	-	-	22 836	-	22 836	22 836	
прочая задолженность по операциям страхования	93	-	-	-	-	-	-	
кредиторская задолженность по операциям в сфере обязательного медицинского страхования, в том числе:	94	-	-	-	-	-	-	
Всего								




Наименование показателя	Номер строки	Справедливая стоимость по уровням исходных данных			Итого справедливая стоимость	Балансовая стоимость
		Рыночные котировки (уровень 1)	Модель оценки, использующая данные наблюдений рынков (уровень 2)	Модель оценки, использующая значительный объем ненаблюдаемых данных (уровень 3)		
		3	4	5	1	2
Кредиторская задолженность по расчетам с территориальными фондами по обязательному медицинскому страхованию	95	-	-	-	-	-
Кредиторская задолженность по расчетам с медицинскими организациями	96	-	-	-	-	-
прочая кредиторская задолженность по операциям обязательного медицинского страхования	97	-	-	-	-	-
Резервы по страхованию иному, чем страхование жизни	98	-	-	-	-	-
Резервы по договорам страхования жизни, классифицированным как страховые	99	-	-	-	-	-
Обязательства по договорам страхования жизни, классифицированным как инвестиционные с негарантированной возможностью получения дополнительных выгод	100	-	-	-	-	-
Обязательства по договорам страхования жизни, классифицированным как инвестиционные без негарантированной возможности получения дополнительных выгод	101	-	-	-	-	-
прочие обязательства	102	-	-	-	-	-




Наименование показателя	Номер строки	Справедливая стоимость по уровням исходных данных				Итого справедливая стоимость	Балансовая стоимость
		Рыночные котировки (уровень 1)	Модель оценки, использующая данные наблюдений рынков (уровень 2)	Модель оценки, использующая значительный объем ненаблюдаемых данных (уровень 3)	5		
Финансовые активы, не оцениваемые по справедливой стоимости, в том числе:		3	4	5	1	2	
всего							
денежные средства и их эквиваленты за вычетом резерва, в том числе:							
всего	a.1	9	325 754	50 804	376 566	376 566	
Денежные средства в кассе	a.2	9	14 948	-	14 956	14 956	
Денежные средства в пути	a.3	9	-	-	9	9	
денежные средства на расчетных счетах	a.4	-	-	-	-	-	
Депозиты в кредитных организациях и банках-нерезидентах, классифицированные как денежные эквиваленты	a.5	-	14 948	-	14 948	14 948	
Денежные средства, переданные в доверительное управление	a.6	-	-	-	-	-	
депозиты в кредитных организациях и банках-нерезидентах, в том числе:	a.7	-	-	-	-	-	
всего	a.8	-	310 806	-	310 806	310 806	
долговые ценные бумаги кредитных организаций и банков-нерезидентов	a.9	-	-	-	-	-	
депозиты в кредитных организациях и банках-нерезидентах	a.10	-	310 806	-	310 806	310 806	
Сделки обратного репо	a.11	-	-	-	-	-	
Прочие размещенные средства	a.12	-	-	-	-	-	
финансовые активы, удерживаемые до погашения, за минусом резерва, в том числе:							
всего	a.13	-	-	-	-	-	
Долговые ценные бумаги Правительства Российской Федерации	a.14	-	-	-	-	-	




Наименование показателя	Номер строки	Справедливая стоимость по уровням исходных данных					Итого справедливая стоимость	Балансовая стоимость
		Рыночные котировки (уровень 1)	Модель оценки, использующая данные наблюдаемых рынков (уровень 2)	Модель оценки, использующая значительный объем ненаблюдаемых данных (уровень 3)	1	2		
Долговые ценные бумаги субъектов Российской Федерации и органов местного самоуправления	a.15	-	-	-	-	-	-	
Долговые ценные бумаги иностранных государств	a.16	-	-	-	-	-	-	
долговые ценные бумаги кредитных организаций и банков-нерезидентов	a.17	-	-	-	-	-	-	
Долговые ценные бумаги некредитных финансовых организаций	a.18	-	-	-	-	-	-	
Долговые ценные бумаги нефинансовых организаций	a.19	-	-	-	-	-	-	
займы, прочие размещенные средства и прочая дебиторская задолженность, за минусом резерва, в том числе:								
всего	a.20	-	-	-	-	-	-	
Долговые ценные бумаги	a.21	-	-	-	-	-	-	
Займы выданные	a.22	-	-	-	-	-	-	
Сделки обратного репо	a.23	-	-	-	-	-	-	
расчеты по конверсионным операциям, производным финансовым инструментам, операциям с ценными бумагами и брокерским операциям	a.24	-	-	-	-	-	-	
Финансовая аренда	a.25	-	-	-	-	-	-	
прочее	a.26	-	-	-	-	-	-	
дебиторская задолженность по операциям страхования, сострахования и перестрахования, за минусом резерва, в том числе:								
всего	a.27	-	-	13 204	-	13 204	13 204	
дебиторская задолженность по страхованию жизни, в том числе:								




Наименование показателя	Номер строки	Справедливая стоимость по уровням исходных данных					Итого справедливая стоимость	Балансовая стоимость
		Рыночные котировки (уровень 1)	Модель оценки, использующая данные наблюдаемых рынков (уровень 2)	Модель оценки, использующая значительный объем ненаблюдаемых данных (уровень 3)	1	2		
всего	a.28	3	4	5	1	2		
Дебиторская задолженность страхователей по договорам, классифицированным как страховые	a.29	-	-	-	-	-	-	
Дебиторская задолженность по договорам, классифицированным как инвестиционные с негарантированной возможностью получения дополнительных выгод	a.30	-	-	-	-	-	-	
Дебиторская задолженность по договорам, классифицированным как страховые, принятым в перестрахование	a.31	-	-	-	-	-	-	
Дебиторская задолженность по договорам, классифицированным как инвестиционные с негарантированной возможностью получения дополнительных выгод, принятым в перестрахование по страхованию жизни	a.32	-	-	-	-	-	-	
Дебиторская задолженность по договорам, классифицированным как страховые, переданным в перестрахование	a.33	-	-	-	-	-	-	
Дебиторская задолженность по договорам, классифицированным как инвестиционные с негарантированной возможностью получения дополнительных выгод, переданным в перестрахование	a.34	-	-	-	-	-	-	
Дебиторская задолженность страховщиков – участников операций сострахования	a.35	-	-	-	-	-	-	
Дебиторская задолженность страхователей по договорам,	a.36	-	-	-	-	-	-	




Наименование показателя	Номер строки	Справедливая стоимость по уровням исходных данных					Итого справедливая стоимость	Балансовая стоимость
		Рыночные котировки (уровень 1)	Модель оценки, использующая данные наблюдений рынков (уровень 2)	Модель оценки, использующая значительный объем ненаблюдаемых данных (уровень 3)	5	1		
классифицированным как страховые, по операциям страхования		3	4	5	2			
Дебиторская задолженность страхователей по договорам, классифицированным как инвестиционные с негарантированной возможностью получения дополнительных выгод по операциям страхования по страхованию жизни	a.37	-	-	-	-	-	-	
расчеты по депозитам и убыткам	a.38	-	-	-	-	-	-	
Прочая дебиторская задолженность по операциям страхования, страхования и перестрахования по страхованию жизни	a.40	-	-	-	-	-	-	
дебиторская задолженность по страхованию иному, чем страхование жизни, в том числе:								
всего	a.41	-	-	13 204	13 204	13 204	13 204	
дебиторская задолженность по расчетам по прямому возмещению убытков	a.42	-	-	-	-	-	-	
дебиторская задолженность страхователей по договорам страхования	a.43	-	-	13 204	13 204	13 204	13 204	
дебиторская задолженность страховщиков – участников операций страхования	a.44	-	-	-	-	-	-	
дебиторская задолженность страхователей по операциям страхования	a.45	-	-	-	-	-	-	
дебиторская задолженность по договорам, принятым в перестрахование	a.46	-	-	-	-	-	-	
дебиторская задолженность по договорам, переданным в перестрахование	a.47	-	-	-	-	-	-	




Наименование показателя	Номер строки	Справедливая стоимость по уровням исходных данных				Итого справедливая стоимость	Балансовая стоимость
		Рыночные котировки (уровень 1)	Модель оценки, использующая данные наблюдений рынков (уровень 2)	Модель оценки, использующая значительный объем ненаблюдаемых данных (уровень 3)			
		3	4	5	1	2	
дебиторская задолженность по депо премий и убытков	a.48	-	-	-	-	-	
дебиторская задолженность по суброгациям и регрессам	a.49	-	-	-	-	-	
прочая дебиторская задолженность	a.51	-	-	-	-	-	
дебиторская задолженность по операциям в сфере обязательного медицинского страхования, в том числе:							
всего	a.52	-	-	-	-	-	
Дебиторская задолженность по расчетам с территориальными фондами по обязательному медицинскому страхованию	a.53	-	-	-	-	-	
Дебиторская задолженность по расчетам с медицинскими организациями	a.54	-	-	-	-	-	
Дебиторская задолженность по регрессам	a.55	-	-	-	-	-	
Прочая дебиторская задолженность по операциям обязательного медицинского страхования	a.56	-	-	-	-	-	
доля перестраховщиков в обязательствах по договорам страхования жизни, классифицированным как инвестиционные	a.57	-	-	-	-	-	
доля перестраховщиков в обязательствах по договорам страхования жизни, классифицированным как страховые	a.58	-	-	-	-	-	
доля перестраховщиков в обязательствах по договорам страхования иного, чем страхование жизни	a.59	-	-	37 600	37 600	37 600	
инвестиции в ассоциированные организации	a.60	-	-	-	-	-	
инвестиции в совместно контролируемые организации	a.61	-	-	-	-	-	




Наименование показателя	Номер строки	Справедливая стоимость по уровням исходных данных					Итого справедливая стоимость	Балансовая стоимость
		Рыночные котировки (уровень 1)	Модель оценки, использующая данные наблюдений рынков (уровень 2)	Модель оценки, использующая значительный объем ненаблюдаемых данных (уровень 3)	5	1		
инвестиции в дочерние организации	a.62	-	-	-	-	-	-	-
прочие активы	a.63	-	-	-	-	-	-	-
Финансовые обязательства, не оцениваемые по справедливой стоимости, в том числе:								
всего	a.64	-	9 009	1 287 180	-	1 296 190	1 296 190	
займы и прочие привлеченные средства, в том числе:								
всего	a.65	-	9 009	-	-	9 009	9 009	9 009
Кредит, полученный в порядке расчетов по расчетному счету («овердрафт»)	a.66	-	-	-	-	-	-	-
прочие средства, привлеченные от кредитных организаций	a.67	-	-	-	-	-	-	-
Средства, привлеченные от государственных организаций	a.68	-	-	-	-	-	-	-
прочие срочные заемные средства от других юридических лиц	a.69	-	-	-	-	-	-	-
Средства, привлеченные от физических лиц	a.70	-	-	-	-	-	-	-
обязательства по аренде	a.71	-	9 009	-	-	9 009	9 009	9 009
сделки репо	a.72	-	-	-	-	-	-	-
Выпущенные долговые ценные бумаги	a.73	-	-	-	-	-	-	-
кредиторская задолженность по операциям страхования, со страхования и перестрахования, в том числе:								
всего	a.74	-	-	50 992	-	50 992	50 992	50 992
Кредиторская задолженность по операциям страхования, со страхования и перестрахования жизни								
всего	a.75	-	-	-	-	-	-	-



Наименование показателя	Номер строки	Справедливая стоимость по уровням исходных данных					Итого справедливая стоимость	Балансовая стоимость
		Рыночные котировки (уровень 1)	Модель оценки, использующая данные наблюдений рынков (уровень 2)	Модель оценки, использующая значительный объем ненаблюдаемых данных (уровень 3)	1	2		
кредиторская задолженность по прямым договорам страхования, классифицированным как страховые	a.76	-	-	-	-	-	-	
кредиторская задолженность по прямым договорам страхования, классифицированным как инвестиционные с негарантированной возможностью получения дополнительных выгод	a.77	-	-	-	-	-	-	
кредиторская задолженность по договорам страхования жизни, классифицированным как страховые, принятым в перестрахование	a.78	-	-	-	-	-	-	
кредиторская задолженность по договорам страхования жизни, классифицированным как инвестиционные с негарантированной возможностью получения дополнительных выгод, принятым в перестрахование	a.79	-	-	-	-	-	-	
кредиторская задолженность по договорам страхования жизни, классифицированным как страховые, переданным в перестрахование	a.80	-	-	-	-	-	-	
кредиторская задолженность по договорам страхования жизни, классифицированным как инвестиционные с негарантированной возможностью получения дополнительных выгод, переданным в перестрахование	a.81	-	-	-	-	-	-	
Кредиторская задолженность по депозитам и убытков	a.82	-	-	-	-	-	-	



Наименование показателя	Номер строки	Справедливая стоимость по уровням исходных данных					Итого справедливая стоимость	Балансовая стоимость
		Рыночные котировки (уровень 1)	Модель оценки, использующая данные наблюдений рынков (уровень 2)	Модель оценки, использующая значительный объем ненаблюдаемых данных (уровень 3)	1	2		
Кредиторская задолженность перед страховыми агентами и брокерами	a.83	-	-	-	-	-	-	
незавершенные расчеты по операциям страхования, страхования и перестрахования	a.84	-	-	-	-	-	-	
прочая кредиторская задолженность по операциям страхования, страхования, страхования, перестрахования жизни	a.85	-	-	-	-	-	-	
кредиторская задолженность по операциям страхования, страхования и перестрахования иного, чем страхование жизни, в том числе:								
всего	a.86	-	-	50 992	-	50 992	50 992	
кредиторская задолженность по операциям прямого возмещения убытков	a.87	-	-	-	-	-	-	
кредиторская задолженность по договорам страхования	a.88	-	-	2 411	-	2 411	2 411	
Кредиторская задолженность по договорам, принятым в перестрахование	a.89	-	-	-	-	-	-	
Кредиторская задолженность по договорам, переданным в перестрахование	a.90	-	-	1 225	-	1 225	1 225	
Кредиторская задолженность по депозитам и убыткам	a.91	-	-	-	-	-	-	
задолженность перед страховыми агентами и брокерами	a.92	-	-	47 356	-	47 356	47 356	
прочая задолженность по операциям страхования	a.93	-	-	-	-	-	-	
кредиторская задолженность по операциям в сфере обязательного медицинского страхования, в том числе:								
всего	a.94	-	-	-	-	-	-	




Наименование показателя	Номер строки	Справедливая стоимость по уровням исходных данных					Итого справедливая стоимость	Балансовая стоимость
		Рыночные котировки (уровень 1)	Модель оценки, использующая данные наблюдений рынков (уровень 2)	Модель оценки, использующая значительный объем ненаблюдаемых данных (уровень 3)	4	5		
		3	4	5	1	2		
Кредиторская задолженность по расчетам с территориальными фондами по обязательному медицинскому страхованию	a.95	-	-	-	-	-	-	
Кредиторская задолженность по расчетам с медицинскими организациями	a.96	-	-	-	-	-	-	
прочая кредиторская задолженность по операциям обязательного медицинского страхования	a.97	-	-	-	-	-	-	
Резервы по страхованию иному, чем страхование жизни	a.98	-	-	1 236 189	1 236 189	1 236 189	1 236 189	
Резервы по договорам страхования жизни, классифицированным как страховые	a.99	-	-	-	-	-	-	
кредиторская задолженность по операциям страхования, сострахования и перестрахования, в том числе:	a.100	-	-	-	-	-	-	
Обязательства по договорам страхования жизни, классифицированным как инвестиционные без негарантированной возможности получения дополнительных выгод	a.101	-	-	-	-	-	-	
прочие обязательства	a.102	-	-	-	-	-	-	




Примечание 68. Операции со связанными сторонами Таблица 68.1 Остатки по операциям со связанными сторонами
31.12.2022

Наименование показателя	Номер строки	Материнское предприятие	Дочерние предприятия	Совместно контролируемые предприятия	Ассоциированные предприятия
		1	2	3	4
Денежные средства и их эквиваленты	1	15 877	-	-	-
депозиты и прочие размещенные средства в кредитных организациях и банках-нерезидентах	2	-	-	-	-
Финансовые активы, оцениваемые по справедливой стоимости, изменение которой отражается в составе прибыли или убытка, в том числе:					
всего	3	-	-	-	-
финансовые активы, переданные без прекращения признания	3.1	-	-	-	-
Финансовые активы, имеющиеся в наличии для продажи, в том числе:					
всего	4	-	-	-	-
финансовые активы, переданные без прекращения признания	4.1	-	-	-	-
Финансовые активы, удерживаемые до погашения, в том числе:					
всего	5	-	-	-	-
финансовые активы, переданные без прекращения признания	5.1	-	-	-	-
Займы, прочие размещенные средства и прочая дебиторская задолженность	6	-	-	-	-
Доля перестраховщиков в резервах по договорам страхования жизни, классифицированным как страховые	7	-	-	-	-
Доля перестраховщиков в обязательствах по договорам страхования жизни, классифицированным как инвестиционные	8	-	-	-	-
Доля перестраховщиков в резервах по страхованию иному, чем страхование жизни	9	-	-	-	-
Дебиторская задолженность по операциям страхования, сострахования и перестрахования	10	1 784	-	-	-
Прочие активы	11	7 500	-	-	-
Финансовые обязательства, оцениваемые по справедливой стоимости, изменение которой отражается в составе прибыли или убытка	12	-	-	-	-
Займы и прочие привлеченные средства	13	8 154	-	-	-
выпущенные долговые ценные бумаги	14	-	-	-	-
Кредиторская задолженность по операциям страхования, сострахования и перестрахования	15	784	-	-	-
Резервы по договорам страхования жизни, классифицированным как страховые	16	-	-	-	-
Обязательства по договорам страхования жизни, классифицированным как инвестиционные с негарантированной возможностью получения дополнительных выгод	17	-	-	-	-
Обязательства по договорам страхования жизни, классифицированным как инвестиционные без негарантированной возможности получения дополнительных выгод	18	-	-	-	-
Резервы по страхованию иному, чем страхование жизни	19	812	-	-	-
Резервы - оценочные обязательства	20	-	-	-	-
Прочие обязательства	21	-	-	-	-




Наименование показателя	Номер строки	Ключевой управленческий персонал	Компании под общим контролем	Прочие связанные стороны	Итого
		5	6	7	8
Денежные средства и их эквиваленты	1	-	-	-	15 877
депозиты и прочие размещенные средства в кредитных организациях и банках-нерезидентах	2	-	-	-	-
Финансовые активы, оцениваемые по справедливой стоимости, изменение которой отражается в составе прибыли или убытка, в том числе:					
всего	3	-	-	-	-
финансовые активы, переданные без прекращения признания	3.1	-	-	-	-
Финансовые активы, имеющиеся в наличии для продажи, в том числе:					
всего	4	-	-	-	-
финансовые активы, переданные без прекращения признания	4.1	-	-	-	-
Финансовые активы, удерживаемые до погашения, в том числе:					
всего	5	-	-	-	-
финансовые активы, переданные без прекращения признания	5.1	-	-	-	-
Займы, прочие размещенные средства и прочая дебиторская задолженность	6	-	-	-	-
Доля перестраховщиков в резервах по договорам страхования жизни, классифицированным как страховые	7	-	-	-	-
Доля перестраховщиков в обязательствах по договорам страхования жизни, классифицированным как инвестиционные	8	-	-	-	-
Доля перестраховщиков в резервах по страхованию иному, чем страхование жизни	9	-	-	-	-
Дебиторская задолженность по операциям страхования, сострахования и перестрахования	10	-	-	-	1 784
Прочие активы	11	-	-	-	7 500
Финансовые обязательства, оцениваемые по справедливой стоимости, изменение которой отражается в составе прибыли или убытка	12	-	-	-	-
Займы и прочие привлеченные средства	13	-	-	-	8 154
выпущенные долговые ценные бумаги	14	-	-	-	-
Кредиторская задолженность по операциям страхования, сострахования и перестрахования	15	-	-	-	784
Резервы по договорам страхования жизни, классифицированным как страховые	16	-	-	-	-
Обязательства по договорам страхования жизни, классифицированным как инвестиционные с негарантированной возможностью получения дополнительных выгод	17	-	-	-	-
Обязательства по договорам страхования жизни, классифицированным как инвестиционные без негарантированной возможности получения дополнительных выгод	18	-	-	-	-
Резервы по страхованию иному, чем страхование жизни	19	-	-	-	812
Резервы - оценочные обязательства	20	-	-	-	-
Прочие обязательства	21	-	-	-	-

31.12.2021




Наименование показателя	Номер строки	Материнское предприятие	Дочерние предприятия	Совместно контролируемые предприятия	Ассоциированные предприятия
		1	2	3	4
Денежные средства и их эквиваленты	a.1	14 931	-	-	-
депозиты и прочие размещенные средства в кредитных организациях и банках-нерезидентах	a.2	30 818	-	-	-
Финансовые активы, оцениваемые по справедливой стоимости, изменение которой отражается в составе прибыли или убытка, в том числе:					
всего	a.3	-	-	-	-
финансовые активы, переданные без прекращения признания	a.3.1	-	-	-	-
Финансовые активы, имеющиеся в наличии для продажи, в том числе:					
всего	a.4	39 941	-	-	-
финансовые активы, переданные без прекращения признания	a.4.1	-	-	-	-
Финансовые активы, удерживаемые до погашения, в том числе:					
всего	a.5	-	-	-	-
финансовые активы, переданные без прекращения признания	a.5.1	-	-	-	-
Займы, прочие размещенные средства и прочая дебиторская задолженность	a.6	-	-	-	-
Доля перестраховщиков в резервах по договорам страхования жизни, классифицированным как страховые	a.7	-	-	-	-
Доля перестраховщиков в обязательствах по договорам страхования жизни, классифицированным как инвестиционные	a.8	-	-	-	-
Доля перестраховщиков в резервах по страхованию иному, чем страхование жизни	a.9	-	-	-	-
Дебиторская задолженность по операциям страхования, сострахования и перестрахования	a.10	2 143	-	-	-
Прочие активы	a.11	-	-	-	-
Финансовые обязательства, оцениваемые по справедливой стоимости, изменение которой отражается в составе прибыли или убытка	a.12	-	-	-	-
Займы и прочие привлеченные средства	a.13	9 009	-	-	-
выпущенные долговые ценные бумаги	a.14	-	-	-	-
Кредиторская задолженность по операциям страхования, сострахования и перестрахования	a.15	1 855	-	-	-
Резервы по договорам страхования жизни, классифицированным как страховые	a.16	-	-	-	-
Обязательства по договорам страхования жизни, классифицированным как инвестиционные с негарантированной возможностью получения дополнительных выгод	a.17	-	-	-	-
Обязательства по договорам страхования жизни, классифицированным как инвестиционные без негарантированной возможности получения дополнительных выгод	a.18	-	-	-	-
Резервы по страхованию иному, чем страхование жизни	a.19	969	-	-	-
Резервы - оценочные обязательства	a.20	-	-	-	-
Прочие обязательства	a.21	-	-	-	-



Наименование показателя	Номер строки	Ключевой управленческий персонал	Компании под общим контролем	Прочие связанные стороны	Итого
		5	6	7	8
Денежные средства и их эквиваленты	a.1	-	-	-	14 931
депозиты и прочие размещенные средства в кредитных организациях и банках-нерезидентах	a.2	-	-	-	30 818
Финансовые активы, оцениваемые по справедливой стоимости, изменение которой отражается в составе прибыли или убытка, в том числе:					
всего	a.3	-	-	-	-
финансовые активы, переданные без прекращения признания	a.3.1	-	-	-	-
Финансовые активы, имеющиеся в наличии для продажи, в том числе:					
всего	a.4	-	-	-	39 941
финансовые активы, переданные без прекращения признания	a.4.1	-	-	-	-
Финансовые активы, удерживаемые до погашения, в том числе:					
всего	a.5	-	-	-	-
финансовые активы, переданные без прекращения признания	a.5.1	-	-	-	-
Займы, прочие размещенные средства и прочая дебиторская задолженность	a.6	-	-	-	-
Доля перестраховщиков в резервах по договорам страхования жизни, классифицированным как страховые	a.7	-	-	-	-
Доля перестраховщиков в обязательствах по договорам страхования жизни, классифицированным как инвестиционные	a.8	-	-	-	-
Доля перестраховщиков в резервах по страхованию иному, чем страхование жизни	a.9	-	-	-	-
Дебиторская задолженность по операциям страхования, сострахования и перестрахования	a.10	-	-	-	2 143
Прочие активы	a.11	-	-	-	-
Финансовые обязательства, оцениваемые по справедливой стоимости, изменение которой отражается в составе прибыли или убытка	a.12	-	-	-	-
Займы и прочие привлеченные средства	a.13	-	-	-	9 009
выпущенные долговые ценные бумаги	a.14	-	-	-	-
Кредиторская задолженность по операциям страхования, сострахования и перестрахования	a.15	-	-	-	1 855
Резервы по договорам страхования жизни, классифицированным как страховые	a.16	-	-	-	-
Обязательства по договорам страхования жизни, классифицированным как инвестиционные с негарантированной возможностью получения дополнительных выгод	a.17	-	-	-	-
Обязательства по договорам страхования жизни, классифицированным как инвестиционные без негарантированной возможности получения дополнительных выгод	a.18	-	-	-	-
Резервы по страхованию иному, чем страхование жизни	a.19	-	-	-	969
Резервы - оценочные обязательства	a.20	-	-	-	-
Прочие обязательства	a.21	-	-	-	-

Текстовое раскрытие. Остатки по операциям со связанными сторонами.



Номер строки	Содержание
	1
1	<p>В ходе обычной деятельности страховщик проводит операции со своим Материнским предприятием АО "КРЕДИТ ЕВРОПА БАНК", ключевым управленческим персоналом: Генеральный директор Буслаев Сергей Викторович, Заместитель генерального директора Озкан Экиз, Главный бухгалтер Лурье Анна Семеновна (до 07.04.2022) Главный бухгалтер Челюк Наталья Валерьевна (после 07.04.2022 г.) Эти операции включали: банковское обслуживание, размещение депозитов, покупка ценных бумаг банка, договоры коллективного страхования, а также от материнского предприятия было получено имущество по договору аренды классифицированное обществом как финансовая аренда. Данные операции осуществлялись преимущественно по рыночным ставкам. Стороной, обладающей конечным контролем, является г-н Хусню Озейгин.</p>






Таблица 68.2 Доходы и расходы по операциям со связанными сторонами
01.01.2022-31.12.2022

Наименование показателя	Номер строки	Материнское предприятие	Дочерние предприятия	Совместно контролируемые предприятия	Ассоциированные предприятия	Ключевой управленческий персонал
		1	2	3	4	5
Страхование жизни, в том числе:						
всего	1	-	-	-	-	-
заработанные страховые премии – нетто-перестрахование	2	-	-	-	-	-
выплаты – нетто-перестрахование	3	-	-	-	-	-
изменение страховых резервов по страхованию жизни - нетто-перестрахование	4	-	-	-	-	-
расходы по ведению страховых операций – нетто-перестрахование	5	-	-	-	-	-
прочие доходы по страхованию жизни	6	-	-	-	-	-
прочие расходы по страхованию жизни	7	-	-	-	-	-
Страхование инос, чем страхование жизни, в том числе:						
всего	8	33 843	-	-	-	-
заработанные страховые премии – нетто-перестрахование	9	34 486	-	-	-	-
состоявшиеся убытки – нетто-перестрахование	10	-	-	-	-	-
расходы по ведению страховых операций – нетто-перестрахование	11	(5 833)	-	-	-	-
прочие доходы по страхованию иному, чем страхование жизни	12	-	-	-	-	-
прочие расходы по страхованию иному, чем страхование жизни	13	-	-	-	-	-
процентные доходы	14	5 190	-	-	-	-
Доходы за вычетом расходов (расходы за вычетом доходов) по операциям с финансовыми инструментами, оцениваемыми по справедливой стоимости, изменение которой отражается в составе прибыли или убытка	15	-	-	-	-	-



Наименование показателя	Номер строки	Материнское предприятие	Дочерние предприятия	Совместно контролируемые предприятия	Ассоциированные предприятия	Ключевой управленческий персонал
		1	2	3	4	5
Доходы за вычетом расходов (расходы за вычетом доходов) по операциям с финансовыми активами, имеющимися в наличии для продажи	16	-	-	-	-	-
Доходы за вычетом расходов (расходы за вычетом доходов) от операций с инвестиционным имуществом и капитальными вложениями в него	17	-	-	-	-	-
доходы за вычетом расходов (расходы за вычетом доходов) по операциям с иностранной валютой	18	-	-	-	-	-
прочие инвестиционные доходы за вычетом расходов (расходы за вычетом доходов)	19	-	-	-	-	-
Общие и административные расходы	20	4 904	-	-	-	(16 359)
Процентные расходы	21	(1 007)	-	-	-	-
Прочие доходы	22	-	-	-	-	-
Прочие расходы	23	-	-	-	-	-
Чистые (расходы) доходы от хеджирования денежных потоков	24	-	-	-	-	-
Прочий совокупный доход (убыток) от прочих операций	25	-	-	-	-	-


Компании под общим контролем	Прочие связанные стороны	Итого
6	7	8
-	-	-
-	-	-
-	-	-
-	-	-
-	-	-
-	-	-
-	-	-
-	-	-
-	-	-
-	-	-
-	-	-
-	-	33 843




Компании под общим контролем	Прочие связанные стороны	Итого
6	7	8
-	-	34 486
-	-	-
-	-	(5 833)
-	-	-
-	-	-
-	-	5 190
-	-	-
-	-	-
-	-	-
-	-	-
-	-	-
-	-	-
-	-	(11 455)
-	-	(1 007)
-	-	-
-	-	-
-	-	-
-	-	-

01.01.2021-31.12.2021

Наименование показателя	Номер строки	Материнское предприятие	Дочерние предприятия	Совместно контролируемые предприятия	Ассоциированные предприятия	Ключевой управленческий персонал
		1	2	3	4	5
Страхование жизни, в том числе:						
всего	а.1	-	-	-	-	-
заработанные страховые премии – нетто-перестрахование	а.2	-	-	-	-	-
выплаты – нетто-перестрахование	а.3	-	-	-	-	-
изменение страховых резервов по страхованию жизни - нетто-перестрахование	а.4	-	-	-	-	-



Наименование показателя	Номер строки	Материнское предприятие	Дочерние предприятия	Совместно контролируемые предприятия	Ассоциированные предприятия	Ключевой управленческий персонал
		1	2	3	4	5
расходы по ведению страховых операций – нетто-перестрахование	a.5	-	-	-	-	-
прочие доходы по страхованию жизни	a.6	-	-	-	-	-
прочие расходы по страхованию жизни	a.7	-	-	-	-	-
Страхование инос, чем страхование жизни, в том числе:						
всего	a.8	16 907	-	-	-	-
заработанные страховые премии – нетто-перестрахование	a.9	39 916	-	-	-	-
состоявшиеся убытки – нетто-перестрахование	a.10	-	-	-	-	-
расходы по ведению страховых операций – нетто-перестрахование	a.11	(23 009)	-	-	-	-
прочие доходы по страхованию иному, чем страхование жизни	a.12	-	-	-	-	-
прочие расходы по страхованию иному, чем страхование жизни	a.13	-	-	-	-	-
процентные доходы	a.14	6 137	-	-	-	-
Доходы за вычетом расходов (расходы за вычетом доходов) по операциям с финансовыми инструментами, оцениваемыми по справедливой стоимости, изменение которой отражается в составе прибыли или убытка	a.15	-	-	-	-	-
Доходы за вычетом расходов (расходы за вычетом доходов) по операциям с финансовыми активами, имеющимися в наличии для продажи	a.16	-	-	-	-	-
Доходы за вычетом расходов (расходы за вычетом доходов) от операций с инвестиционным имуществом и капитальными вложениями в него	a.17	-	-	-	-	-
доходы за вычетом расходов (расходы за вычетом доходов) по операциям с иностранной валютой	a.18	-	-	-	-	-
прочие инвестиционные доходы за вычетом расходов (расходы за вычетом доходов)	a.19	-	-	-	-	-
Общие и административные расходы	a.20	(12 628)	-	-	-	(14 813)
Процентные расходы	a.21	(4 733)	-	-	-	-



Компании под общим контролем	Прочие связанные стороны	Итого
6	7	8
-	-	-
-	-	(27 441)
-	-	(4 733)
-	-	-
-	-	-
-	-	-
-	-	-



Таблица 68.3 Информация о размере вознаграждения ключевому управленческому персоналу

Наименование показателя	Номер строки	01.01.2022-31.12.2022	01.01.2021-31.12.2021
		1	2
Краткосрочные вознаграждения	1	16 359	12 789
Обязательства по пенсионному обеспечению	2	-	-
Долгосрочные вознаграждения	3	-	-
Выходные пособия	4	-	-
Выплаты на основе долевых инструментов	5	-	-

